

Praktik i staten

Finansdepartementet och Arbetsmarknadsdepartementet
2019



STATSKONTORET

Statskontorets uppdrag

Enligt regeringsbeslut* ska Statskontoret redovisa

- hur många myndigheter som åt AF har ställt eller avser att ställa praktikplatser till förfogande
- hur många praktikplatser det handlar om, totalt samt per myndighet
- hur många nyanlända respektive personer med funktionsnedsättning som påbörjat och genomfört praktik fördelat på kön

* Fi2016/00386/ESA och A2016/00216/A samt Fi2018/01701/ESA och A2018/00928/A

Avrapporteringar

- Muntlig avrapportering till regeringen senast
 - ✓ den 1 dec 2016
 - ✓ den 1 juni 2017
 - ✓ den 1 juni 2018
 - ✓ **den 1 juni 2019** och
 - ✓ den 1 juni 2020
- Slutrapport till regeringen senast den 1 mars 2021

Sammanfattning

- Ca 2 652 nyanlända arbetssökande har fått praktik under perioden april 2016 t.o.m. februari 2019. Varav ca 767 sedan mars 2018.
- Ca 1 052 arbetssökande med funktionsnedsättning har fått praktik under perioden april 2016 t.o.m. februari 2019. Varav ca 256 sedan mars 2018.
- Takten är avtagande.
- Stor spridning mellan myndigheter och ojämnr fördelat, även sett till antal årsarbetskrafter.
- Målet om i genomsnitt 1 000 praktikplatser per år har inte uppnåtts, varken för nyanlända eller för personer med funktionsnedsättning.
- Ca 44 procent är i arbete eller studier 90 dagar efter avslutad praktik.

Genomförande

- GD-brev i mars 2016 aviserade uppdraget till berörda myndighetschefer
- En enkätundersökning per år sedan 2016 (totalt 4 st)
- Årets enkät skickades ut 11 mars och avslutades i mitten av april.
- 198 myndigheter svarade. Vi fick inget svar från 3 högskolor.

Kort om samverkan

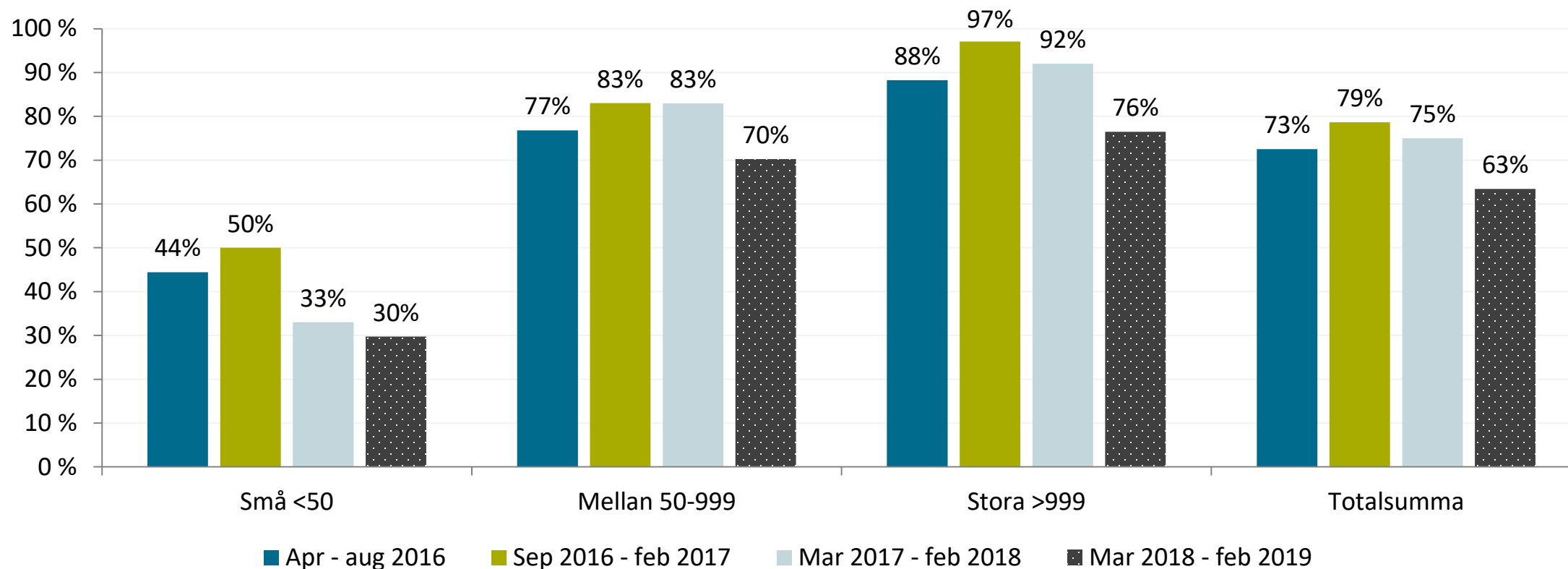
I anslutning till regeringsuppdragen fick tre myndigheter särskilda uppgifter:

- ✓ Arbetsförmedlingen (förmedla)
- ✓ Arbetsgivarverket (främja)
- ✓ Statskontoret (följa upp)

Platser till Arbetsförmedlingens förfogande

- Av 198 myndigheter uppger 129 att de ställt praktikplatser till förfogande under perioden mars 2018 – februari 2019
 - Förra mätperioden: 148 st
 - Förr-förra mätperioden: 152 st.
- Minst 75 myndigheter avser att ställa praktikplatser till förfogande under nästa period. 62 myndigheter är osäkra.
 - Förra mätperioden var det 97 st. Perioden innan dess var det 130 st.
- En kraftig nedgång förra perioden, som tycks fortsätta.

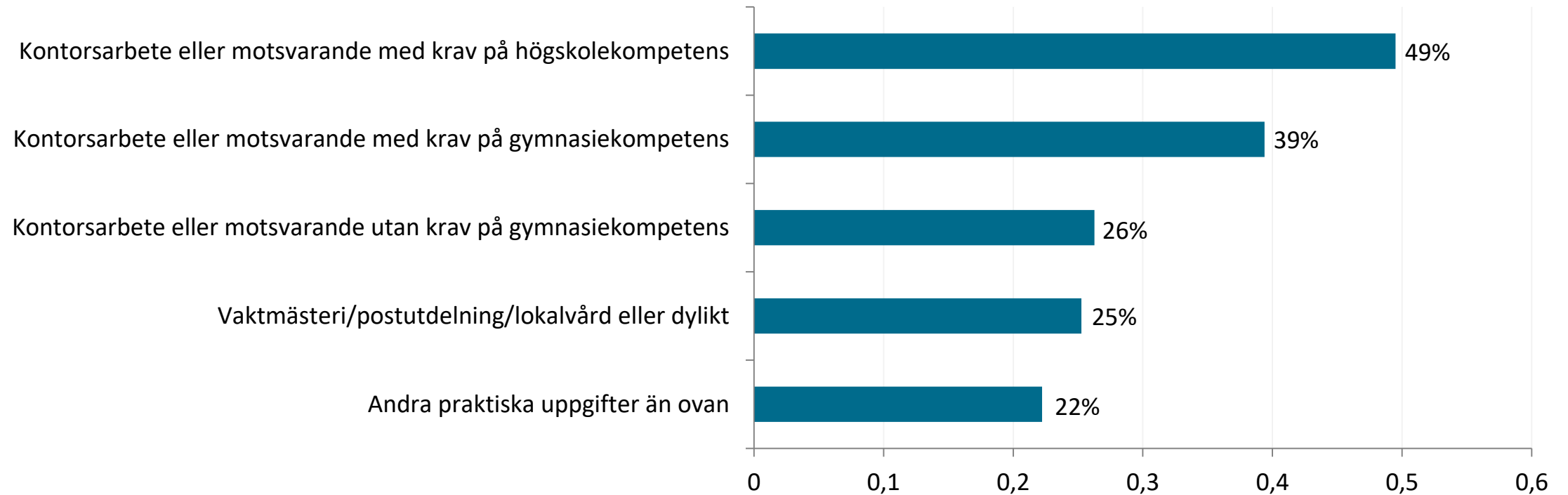
Har din myndighet ställt praktikplatser till AF:s förfogande?



Nyanlända som påbörjat praktik

- Ca 2 652 nyanlända har påbörjat praktik vid myndigheterna från april 2016 t.o.m. feb 2019.
- Under den senaste mätperioden var ca 64 % män.
- 146 av myndigheterna har tagit emot minst 1 nyanländ praktikant
- 5 myndigheter står för hälften av praktikplatserna. Skogsstyrelsen och Trafikverket står tillsammans för ca 900 av platserna.
- Ca 44 % är i arbete eller studier 90 dagar efter avslutat praktik

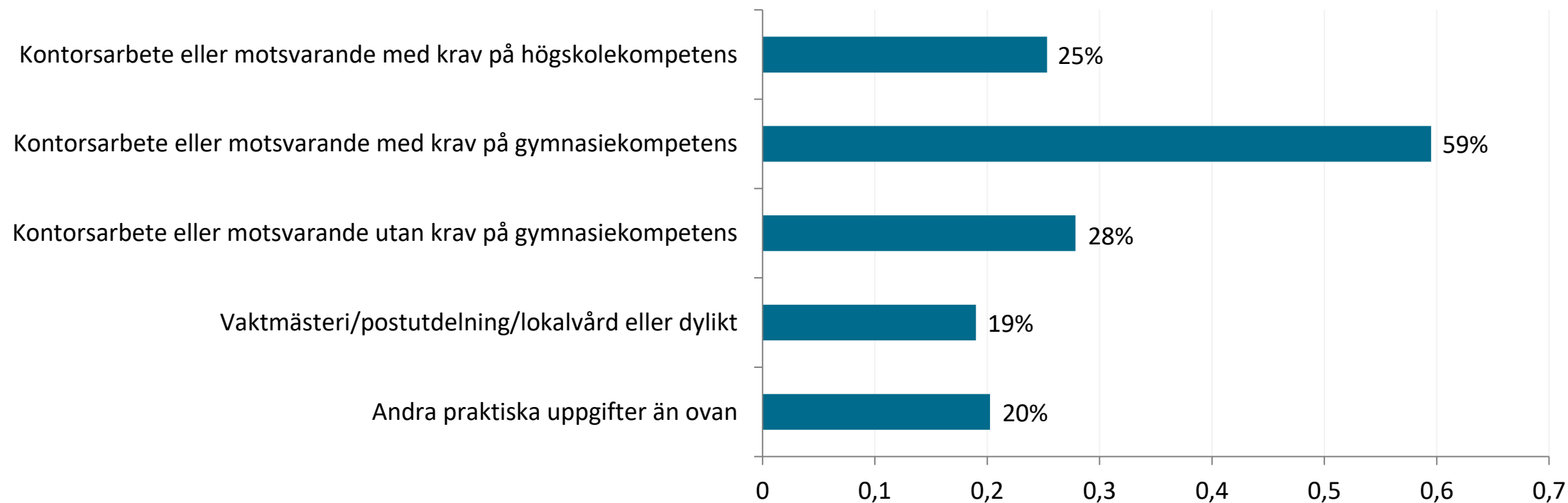
Vilken typ av arbetsuppgifter erbjuds nyanlända praktikanter?



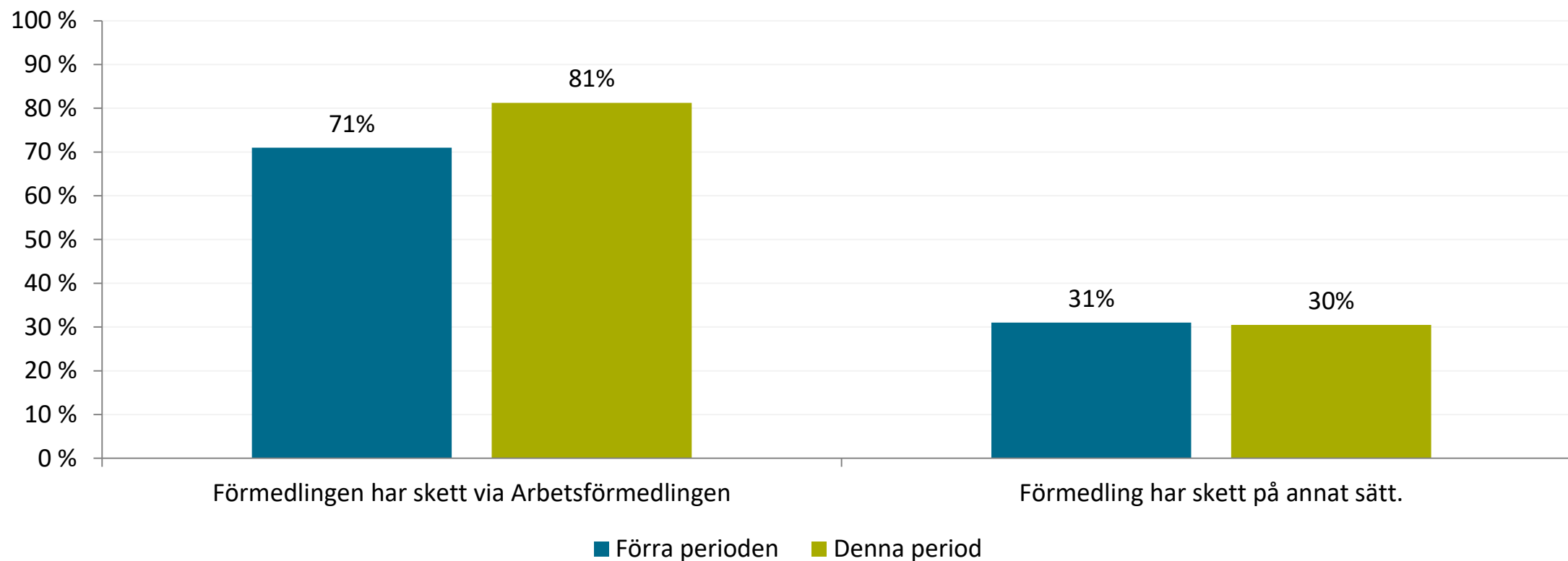
Funktionsnedsatta som påbörjat praktik

- Ca 1 052 arbetssökande med funktionsnedsättning har påbörjat praktik vid myndigheterna från april 2016 t.o.m. feb 2019.
- Under senaste mätperioden var 53 % kvinnor.
- 130 av de tillfrågade myndigheterna har tagit emot minst 1 praktikant med funktionsnedsättning
- 5 myndigheter står för ca 45 % av praktikplatserna. Regeringskansliet har tagit emot flest, 115 st.
- Ca 45 % är i arbete eller studier 90 dagar efter avslutad praktik

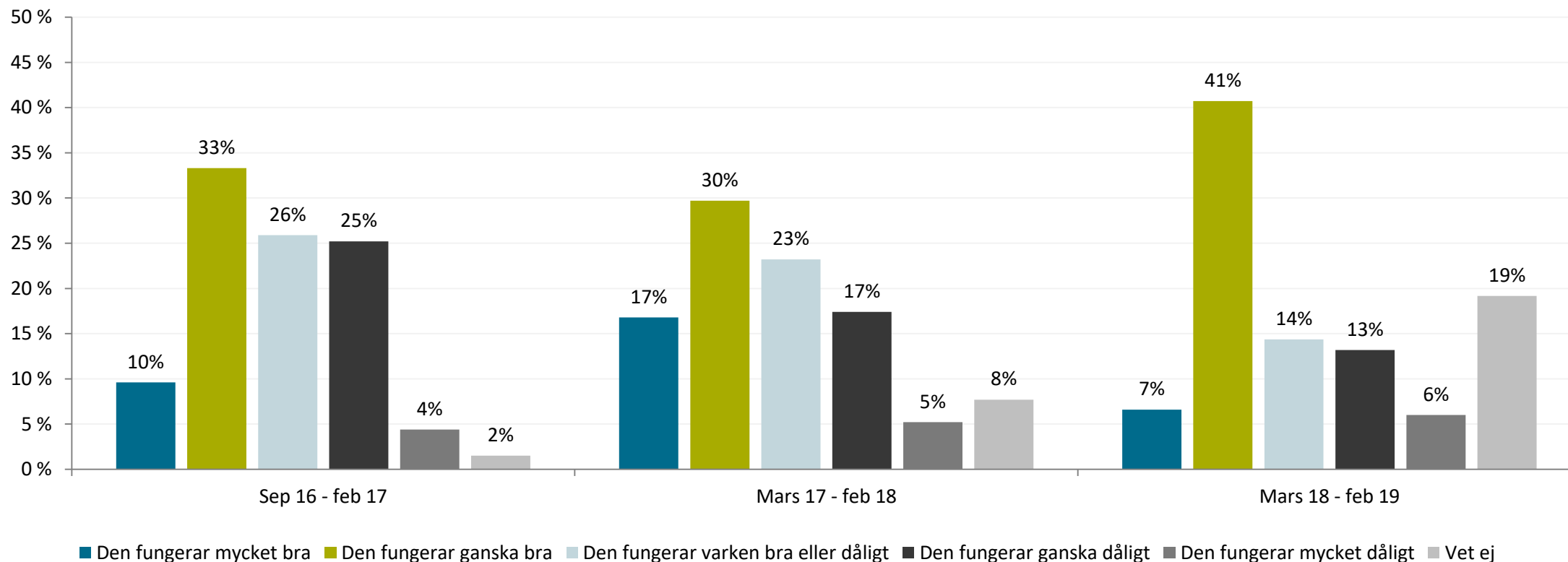
Vilken typ av arbetsuppgifter erbjuds funktionsnedsatta praktikanter?



Hur förmedlas praktikanterna?



Myndigheternas samlade bedömning av Arbetsförmedlingens insats





STATSKONTORET