

Statsförvaltningen i korthet



DATUM
2024-06-19DIARIENR
2024/23Regeringen
Finansdepartementet
103 33 Stockholm

Statsförvaltningen i korthet

Inom ramen för Statskontorets instruktionsenliga uppdrag att följa upp och regelbundet beskriva den offentliga sektorns utveckling lämnar Statskontoret härmed rapporten *Statsförvaltningen i korthet*.

Generaldirektör Annelie Roswall Ljunggren har beslutat i detta ärende. Utredningschef Erik Nyberg, utredare Carl-Fredrik Olsson, föredragande, och utredare Marcus Koch var närvarande vid den slutgiltiga handläggningen.

Annelie Roswall Ljunggren

Carl-Fredrik Olsson

Innehåll

	Sammanfattning	7
1	Inledning	9
1.1	Underlag och genomförande	9
1.2	Rapportens disposition	10
2	Myndigheter under regeringen	11
2.1	Det finns 367 myndigheter under regeringen	11
2.2	Myndigheterna kan delas in i tio verksamhetsområden	14
2.3	Flest statligt anställda finns i Stockholms län	17
3	Myndigheternas storlek	21
3.1	Myndigheterna varierar stort i antal årsarbetskrafter	22
3.2	Årsarbetskrafterna i myndigheterna har ökat	25
4	Myndigheternas ledningsformer och särskilda organ	27
4.1	Det finns i huvudsak tre ledningsformer i myndigheter	27
4.2	Enrådighetsmyndighet är den vanligaste ledningsformen	28
4.3	Det finns 19 myndigheter som har en överdirektör	30
4.4	Inom vissa myndigheter finns det särskilda organ	32
5	De som arbetar i myndigheterna	35
5.1	Antalet anställda i den statliga sektorn har ökat	36
5.2	Främst fyra områden sysselsätter de anställda i myndigheterna under regeringen	37
5.3	Könsfördelningen i staten är ganska jämn	38
5.4	Det är få av de anställda som är under 25 år	40
5.5	80 procent av de statsanställda har en eftergymnasial utbildning	41
5.6	Andelen anställda med utländsk bakgrund ökar, men släpar efter befolkningen i stort	42
5.7	De flesta statsanställda är tillsvidareanställda	44
5.8	Sjukfrånvaron i staten har minskat något	45

6	Allmänhetens uppfattning om kvaliteten i de statliga verksamheterna	47
6.1	Stora skillnader när det gäller hur allmänheten uppfattar myndigheterna	48
6.2	De flesta myndigheter har fått positiva betyg de senaste åren	50
6.3	Statens servicecenter fortsätter att få positiva omdömen	53
	Referenser	55

Bilaga

	Myndigheter under regeringen utifrån departement	57
--	--	----

Sammanfattning

Statskontoret har i uppdrag att följa och beskriva den offentliga sektorns utveckling. I den årliga rapporten *Statsförvaltningen i korthet* redovisar vi information om den statliga förvaltningens struktur och organisation. Vi redogör för de förändringar som har skett under året och för trender under längre tid. De uppgifter som vi redovisar bygger på statistik från andra aktörer och på egna kartläggningar.

Två nya myndigheter från och med den första januari 2024

Den första januari 2024 fanns det 367 myndigheter under regeringen. Det var en färre än den första januari 2023. Regeringen inrättade två nya myndigheter den första januari 2024: Utbetalningsmyndigheten och Mediemyndigheten.

Sedan 2015 har antalet myndigheter under regeringen varierat mellan 364 och 374. Men i ett längre tidsperspektiv har antalet myndigheter minskat kraftigt. Sedan 2005 har antalet myndigheter under regeringen minskat med nästan 200.

Flest myndigheter finns inom verksamhetsområdet samhällsskydd och rättsskipning. Många myndigheter finns också inom områdena näringslivsfrågor, allmän offentlig förvaltning och utbildning.

Antalet årsarbetskrafter fortsätter att öka

Antalet årsarbetskrafter i staten har ökat mer under senare år än tidigare, trots att antalet myndigheter inte har ökat. Samtidigt har statens andel av antalet anställda på arbetsmarknaden varit i stort sett oförändrad under många år. I dag finns nästan 257 000 årsarbetskrafter i myndigheterna under regeringen. Det är ungefär 9 000 fler än under förra året. För tio år sedan fanns det ungefär 213 000 årsarbetskrafter i myndigheterna.

Polismyndigheten är den största myndigheten under regeringen, med drygt 35 500 årsarbetskrafter. Men de flesta av myndigheterna är förhållandevis små. Drygt 40 procent av myndigheterna har färre än 50 årsarbetskrafter.

Enrådighet är den vanligaste ledningsformen

Ungefär 35 procent av myndigheterna under regeringen är enrådighetsmyndigheter. I en enrådighetsmyndighet är myndighetschefen direkt ansvarig för myndighetens verksamhet inför regeringen. Samtidigt har antalet styrelsemyndigheter ökat på senare tid. Det är vanligt att stora myndigheter leds av en styrelse.

Antalet särskilda organ i myndigheterna har blivit fler över tid. Vår kartläggning visar att det finns 100 särskilda beslutsorgan och 78 särskilda rådgivande organ i myndigheterna under regeringen. Totalt sett är det 11 myndigheter som har både minst ett särskilt beslutsorgan och ett särskilt rådgivande organ. Många myndigheter har mer än ett särskilt beslutsorgan.

Stora skillnader när det gäller hur allmänheten bedömer myndigheternas kvalitet

Statskontoret undersöker varje år hur allmänheten uppfattar arbetet och kvaliteten vid ett antal myndigheter. Undersökningen visar att allmänheten anser att myndigheterna under regeringen sköter sina uppgifter olika väl. Skatteverket och Försvarsmakten är de myndigheter som allmänheten anser sköter sin uppgift bäst. Försäkringskassan uppnår för första gången sedan 2016 en positiv betygsbalans. Det innebär att det är en större andel av allmänheten som tycker att myndigheten utför sitt arbete mycket eller ganska bra än den andel som tycker att myndigheten utför sitt arbete mycket eller ganska dåligt.

De myndigheter som allmänheten är minst nöjd med när det gäller hur de sköter sin uppgift är Migrationsverket, Arbetsförmedlingen och Svenska kraftnät. Men Arbetsförmedlingen får ändå bättre betyg i år än året innan.

Majoriteten av de som har besökt ett statligt servicekontor instämmer helt i att väntetiden var acceptabel samt att de har fått den hjälp som de behövde. De flesta som har besökt ett statligt servicekontor är också förhållandevis nöjda med var servicekontoret ligger.

1 Inledning

Statskontoret har i uppdrag att följa och beskriva den offentliga sektorns utveckling. I *Statsförvaltningen i korthet* redovisar vi information om den statliga förvaltningens struktur och organisation.

Vi redovisar bland annat uppgifter om antalet myndigheter, deras ledningsformer och särskilda organ. Rapporten beskriver även personalen i staten och hur många som arbetar i den statliga förvaltningen. Vi beskriver även hur allmänheten uppfattar vissa av de statliga myndigheterna.

1.1 Underlag och genomförande

Uppgifterna i den här rapporten bygger på statistik från andra aktörer och på egna kartläggningar. I rapporten redogör vi för förändringar som har skett under året, och även för trender under längre tid.

1.1.1 Vi använder data från flera olika källor

Rapporten bygger på statistik från Statistiska centralbyrån (SCB), Domstolsverket och Arbetsgivarverket. Vi använder också uppgifter från den årliga undersökning som SOM-institutet vid Göteborgs universitet genomför i samverkan med Statskontoret. Vi har även kartlagt vissa delar av innehållet i myndigheternas instruktioner.

Vi har beräknat antalet statliga myndigheter under regeringen utifrån uppgifter som Statskontoret har sammanställt från olika källor. I vår redovisning ingår både de myndigheter som har fått en specifik förordning med instruktion från regeringen och de myndigheter som styrs av en särskild lag. Vi har bara räknat med de myndigheter som inte har ett tidsbegränsat uppdrag.

Vi har fått uppgifter om myndigheternas årsarbetskrafter från SCB. Dessa uppgifter har vi kompletterat genom att själva genomföra en undersökning under 2024, eftersom det saknas officiella uppgifter om årsarbetskrafter för ungefär 50 myndigheter. Det gäller framför allt de mycket små

myndigheterna. De är ofta nämndmyndigheter där de totala arbetsinsatserna är mindre än en heltidstjänst per år. De som arbetar vid de flesta av dessa myndigheter är anställda vid en så kallad värdmyndighet. Till exempel är Skatteverket värdmyndighet för Forskarskattenämnden. Vi har hämtat information om årsarbetskrafter antingen direkt från dessa myndigheter eller från deras värdmyndighet. Uppgifter om domstolarnas årsarbetskrafter har vi fått från Domstolsverket.

Vi har använt tre olika källor för att beskriva arbetskraften i den statliga sektorn. I första hand har vi använt statistik från SCB:s två statistikprodukter Registerbaserad arbetsmarknadsstatistik (RAMS) respektive Befolkningens arbetsmarknadsstatus (BAS). Vi har också använt oss av uppgifter om antalet anställda i staten från Arbetsgivarverket.

Statskontoret undersöker varje år hur allmänheten bedömer kvaliteten i den statliga verksamheten. Det gör vi i samverkan med SOM-institutet vid Göteborgs universitet. Vi har baserat kapitel 6 i rapporten på resultaten från 2023 års undersökning.

1.2 Rapportens disposition

I kapitel 2 redovisar vi uppgifter om antalet myndigheter under regeringen och utvecklingen under senare år. Vi beskriver också myndigheterna utifrån verksamhetsområde och departement. Därtill redovisar vi vissa uppgifter om var i landet som den statliga förvaltningen finns.

I kapitel 3 redovisar vi uppgifter om myndigheternas storlek mätt i antal årsarbetskrafter.

I kapitel 4 redogör vi för myndigheternas ledningsformer och för särskilda organ inom myndigheterna.

I kapitel 5 redovisar vi uppgifter om de som är anställda i staten.

I kapitel 6 beskriver vi hur allmänheten uppfattar kvaliteten i vissa av de statliga myndigheterna.

2 Myndigheter under regeringen

I det här kapitlet redovisar vi antalet myndigheter under regeringen och redogör för hur antalet har förändrats över tid. Vi redovisar även uppgifter om hur myndigheterna fördelar sig inom olika verksamhetsområden samt uppgifter om var i landet de finns.

Statskontoret definierar en myndighet som en varaktig verksamhet med en egen instruktion i förordning eller lag. Till myndigheter under regeringen räknar vi enbart permanenta verksamheter. Vår definition omfattar de statliga förvaltningsmyndigheterna, de statliga affärsverken, domstolarna och AP-fonderna.

Vi räknar utlandsmyndigheterna som delar av Regeringskansliet. Vi redovisar inte uppgifter om myndigheter under riksdagen, som Riksdagsförvaltningen och Riksrevisionen.

I vissa delar av redovisningen redogör vi för uppgifter om hela den statliga sektorn, där också myndigheter under riksdagen ingår. Då framgår det i texten att uppgifterna gäller för hela den statliga sektorn.

2.1 Det finns 367 myndigheter under regeringen

Den första januari 2024 fanns det 367 myndigheter under regeringen. Det var en färre än första januari 2023.

2.1.1 Under 2023 tillkom två nya myndigheter och fyra myndigheter avvecklades

Regeringen inrättade en ny myndighet under 2023: Myndigheten för totalförvarsanalys. Det är en enrådighetsmyndighet under Försvarsdepartementet. Myndigheten ska följa upp, analysera och utvärdera verksamheten inom totalförsvaret ur ett systemperspektiv.¹

¹ Förordning (2022:1768) med instruktion för Myndigheten för totalförvarsanalys.

I juni 2023 aktiverade Länsstyrelsen i Hallands län en lokal värderingsnämnd, genom att tillsätta ledamöter i nämnden. Nämnden ska handlägga ärenden om ersättning enligt förfogandelagen (1976:262) och ransoneringslagen (1976:268).² Det innebär att det tillkom två nya myndigheter under 2023.

Regeringen avvecklade fyra myndigheter under 2023:

- den lokala säkerhetsanläggningen vid kärntekniska anläggningen Barsebäck
- den lokala säkerhetsanläggningen vid kärntekniska anläggningen Studsvik
- Myndigheten för press, radio och tv
- Statens medieråd.

2.1.2 Två nya myndigheter från och med den första januari 2024

Regeringen inrättade två nya myndigheter den första januari 2024: Utbetalningsmyndigheten och Mediemyndigheten.

Utbetalningsmyndigheten är en styrelsemyndighet under Finansdepartementet. Myndigheten ska förebygga, förhindra och upptäcka felaktiga utbetalningar från välfärdssystemen.³

Mediemyndigheten är en enrådighetsmyndighet under Kulturdepartementet. Myndigheten bildades genom en sammanslagning av Statens medieråd och Myndigheten för press, radio och tv. Myndigheten ska bland annat verka för yttrandefrihet, medie- och informationskunnighet samt möjligheterna till mediemångfald och tillgänglighet.⁴

² Förordning (2007:858) med instruktion för de lokala värderingsnämnderna.

³ Förordning (2023:461) med instruktion för Utbetalningsmyndigheten.

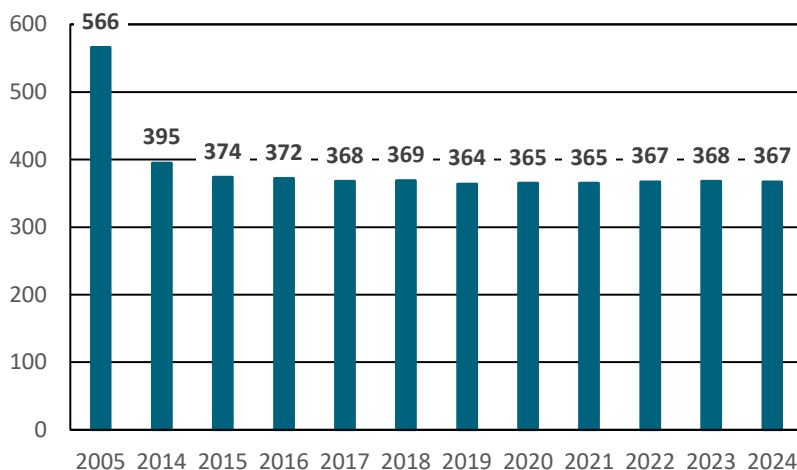
⁴ Förordning (2023:844) med instruktion för Mediemyndigheten.

2.1.3 Antalet myndigheter har inte förändrats mycket under de senaste tio åren

Under det senaste årtiondet har antalet myndigheter från år till år oftast inte förändrats mycket (figur 1). Men mellan 2014 och 2015 är ett undantag, då Polismyndigheten bildades genom att slå samman Rikspolisstyrelsen, Statens kriminaltekniska laboratorium och de 21 regionala länspolismyndigheterna. Efter det har antalet myndigheter under regeringen varierat mellan 364 och 374.

I ett längre tidsperspektiv har antalet myndigheter minskat kraftigt. Sedan 2005 har antalet myndigheter under regeringen minskat med nästan 200. I början av 1990-talet fanns det strax över 1 300 myndigheter under regeringen.⁵

Figur 1. Antalet myndigheter under regeringen.



Kommentar: Gäller 1 januari varje år. I Statskontorets utredningsuppdrag *Uppdrag att göra en översyn av nämndmyndigheter* framkom det under våren 2024 att det sedan många år finns 24 övervakningsnämnder som inte har funnits med i Statskontorets förteckning över antalet myndigheter under regeringen. I figur 1 har vi därför uppdaterat antalet myndigheter under regeringen för åren 2014–2023 samt för 2005. Det innebär att uppgifterna om antalet myndigheter under regeringen för de åren är 24 fler i denna rapport jämfört med uppgifterna i tidigare års upplagor.

Källa: SCB och Statskontoret.

⁵ Statskontoret (2005). *Statsförvaltningens utveckling 1990–2005*.

2.1.4 Myndigheterna har blivit färre men större

Myndigheterna under regeringen har blivit färre, men större sett till antal anställda i genomsnitt. Den främsta anledningen till att antalet myndigheter har minskat i ett längre perspektiv är att regeringen under en period ombildade regionala och lokala myndigheter till centrala myndigheter. De ombildades då från att vara så kallade myndighetskoncerner till att bli enmyndigheter. Regeringen har också slagit ihop mindre myndigheter till större myndigheter, eller införlivat mindre myndigheter i större myndigheter. Flera av de största myndigheterna i statsförvaltningen har tidigare varit myndighetskoncerner med en regional organisation. Det gäller till exempel Försvarsmakten, Polismyndigheten, Arbetsförmedlingen och Försäkringskassan.

2.2 Myndigheterna kan delas in i tio verksamhetsområden

Myndigheternas verksamheter och funktioner är i många fall mycket olika varandra. Men det går att dela in dem i några generella grupper utifrån deras verksamhetsområde. Vi använder de verksamhetsområden som framgår av OECD:s officiella indelning av offentlig verksamhet, *Classification of the Functions of Government* (Cofog).⁶ OECD delar in offentlig verksamhet i följande tio områden:

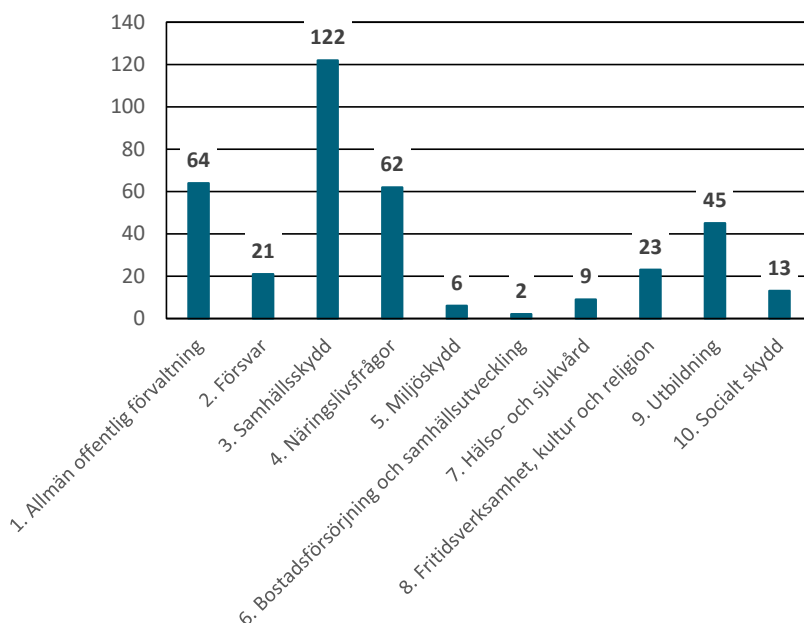
- Allmän offentlig förvaltning
- Bostadsförsörjning och samhällsutveckling
- Fritid, kultur och religion
- Försvar
- Hälsa- och sjukvård
- Miljöskydd
- Näringslivsfrågor
- Samhällsskydd och rättsskipning
- Socialt skydd
- Utbildning

⁶ OECD (2013). *Classification of the Functions of Government (COFOG). Government at a glance 2013.*

2.2.1 Flest myndigheter finns inom området Samhällsskydd och rättsskipning

Sveriges myndigheter är koncentrerade till ett fåtal verksamhetsområden (figur 2). Flest myndigheter finns inom verksamhetsområdet Samhällsskydd och rättsskipning. Det beror framför allt på att landets domstolar ingår i det verksamhetsområdet. Förhållandevis många myndigheter finns också inom områdena Allmän offentlig förvaltning, Näringslivsfrågor och Utbildning. Det finns betydligt färre myndigheter inom områdena Bostadsförsörjning och samhällsutveckling, Miljöskydd samt Hälso- och sjukvård.

Figur 2. Antal myndigheter under regeringen efter verksamhetsområde, 2024.



Kommentar: I Statskontorets utredningsuppdrag *Uppdrag att göra en översyn av nämndmyndigheter* framkom det under våren 2024 att det sedan många år finns 24 övervakningsnämnder som inte har funnits med i Statskontorets förteckning över antalet myndigheter under regeringen. Samtliga 24 övervakningsnämnder finns inom verksamhetsområdet Samhällsskydd och rättsskipning. Det innebär att jämförelser med uppgifter i tidigare års upplagor av denna rapport bör göras med viss försiktighet.

Källa: ESV och Statskontorets egna beräkningar.

Ytterligare ett exempel på hur myndigheterna skiljer sig åt är att drygt 160 myndigheter enligt sin instruktion har rätt att utfärda föreskrifter. Det gäller med andra ord knappt hälften av myndigheterna. Sådana myndigheter finns inom samtliga verksamhetsområden.

2.2.2 Flest myndigheter finns under Justitiedepartementet

Drygt en tredjedel av myndigheterna finns under Justitiedepartementet. Det beror framför allt på att domstolarna ligger där. Om vi räknar bort domstolarna så finns det flest myndigheter under Finansdepartementet och Utbildningsdepartementet. Under Finansdepartementet ligger bland annat de 21 länsstyrelserna och de 6 AP-fonderna. Under Utbildningsdepartementet ligger bland annat 30 högskolor och universitet, det vill säga alla universitet och högskolor i Sverige utom Sveriges Lantbruksuniversitet (SLU). SLU ligger under Landsbygds- och infrastrukturdepartementet.

Tabell 1. Antal myndigheter per departement, 2024.

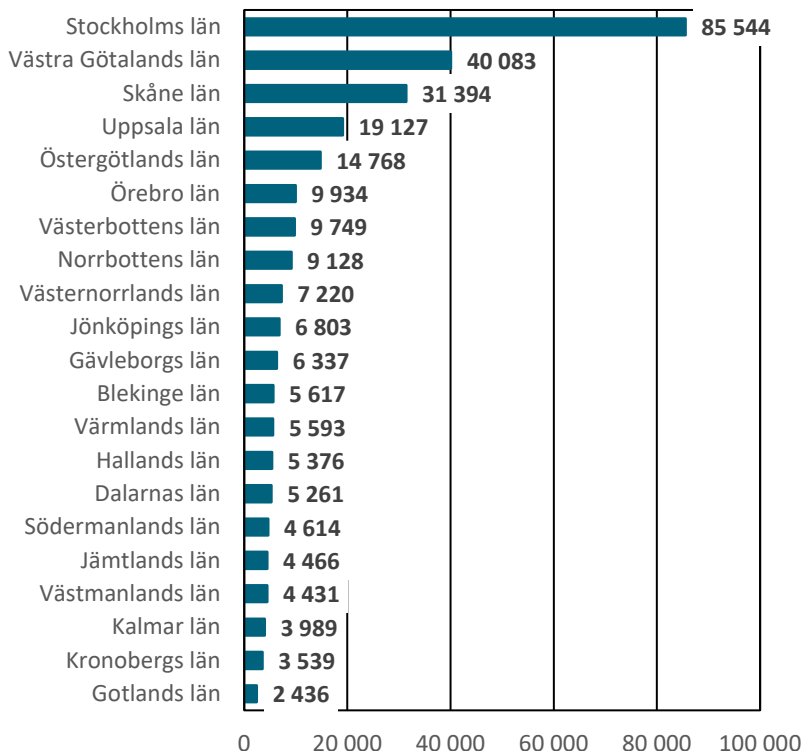
Departement	Antal	Andel
Arbetsmarknadsdepartementet	15	4 %
Finansdepartementet	60	16 %
Försvarsdepartementet	15	4 %
Justitiedepartementet	126	34 %
Klimat- och näringslivsdepartementet	25	7 %
Kulturdepartementet	23	6 %
Landsbygds- och infrastrukturdepartementet	17	5 %
Socialdepartementet	22	6 %
Statsrådsberedningen	3	1 %
Utbildningsdepartementet	52	14 %
Utrikesdepartementet	9	2 %
Samtliga	367	

Kommentar: I Statskontorets utredningsuppdrag *Uppdrag att göra en översyn av nämndmyndigheter* framkom det under våren 2024 att det sedan många år finns 24 övervakningsnämnder som inte har funnits med i Statskontorets förteckning över antalet myndigheter under regeringen. Samtliga 24 övervakningsnämnder finns under Justitiedepartementet. Det innebär att jämförelser med uppgifter i tidigare års upplagor av denna rapport bör göras med viss försiktighet. Det förekommer viss avrundningsdifferens i kolumnen som anger andel. Därför summerar kolumnen inte till 100 procent.

2.3 Flest statligt anställda finns i Stockholms län

Det finns flest statligt förvärvsarbetande i Stockholms län. Även i Västra Götalands, Skåne och Uppsala län är antalet statligt förvärvsarbetande förhållandevis högt. Lägst antal statligt förvärvsarbetande finns i Gotlands, Kronobergs och Kalmar län (figur 3).

Figur 3. Antal statligt förvärvsarbetande per län, 2022.



Källa: SCB, Befolkningens arbetsmarknadsstatus (BAS), 2022.⁷

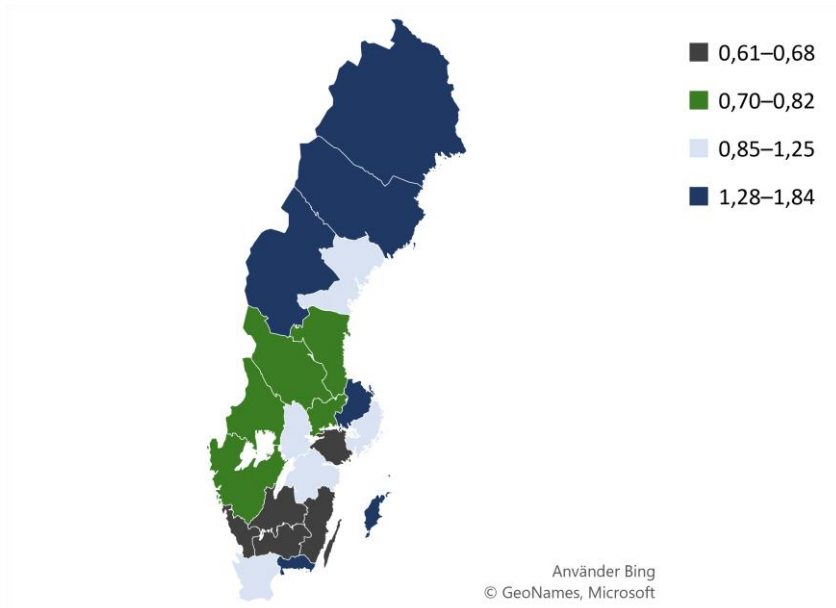
⁷ SCB har ersatt den registerbaserade arbetsmarknadsstatistiken (RAMS) med statistikprodukten Befolkningens arbetsmarknadsstatus (BAS). De årliga uppgifterna om antalet sysselsatta i staten och övriga sektorer är högre i BAS jämfört med RAMS. I tidigare upplagor av Statsförvaltningen i korthet har vi använt oss av RAMS. Det innebär att jämförelser mellan årets rapport och tidigare rapporter ska göras med viss försiktighet när det gäller antalet statligt förvärvsarbetande per län. För mer information, se SCB (2023). *Skillnader mellan RAMS och BAS årsregister.*

Ett annat sätt att undersöka den statliga närvaron är att beräkna en så kallad lokaliseringskvot. Kvoten relaterar andelen statligt anställda per län till den andel av befolkningen som bor i länet. Ju större kvoten är desto större är antalet statligt anställda i förhållande till befolkningen i länet. Om ett län har en lokaliseringskvot på 1,0 innebär det att antalet statligt förvärvsarbete ligger i nivå med befolkningen. Om kvoten är mindre än 1,0 innebär det att andelen statligt förvärvsarbete är låg i förhållande till befolkningen.⁸

Uppsala, Gotlands och Norrbottens län har högst lokaliseringskvot 2022 (figur 4). Lägst kvot har Kronobergs, Kalmar och Hallands län.

⁸ Läs mer om definitionen i Statskontoret (2016). *Statliga myndigheters lokalisering. Ett samlat underlag.*

Figur 4. Antal anställda i statlig förvaltning i förhållande till befolkningen 2022.



Kommentar: Intervallet är konstruerat så att alla kategorier så långt som möjligt innehåller samma antal län.

Källa: SCB:s befolkningsstatistik per län 2022 och SCB, Befolkningens arbetsmarknadsstatus (BAS) (Sysselsatta efter bostadens belägenhet. Årligt register efter region, arbetsställets sektorstillhörighet, kön, ålder och år). Figuren gäller sysselsatta i staten i åldrarna 15–74 år.⁹

⁹ SCB har ersatt den registerbaserade arbetsmarknadsstatistiken (RAMS) med statistikprodukten Befolkningens arbetsmarknadsstatus (BAS). De årliga uppgifterna om antalet sysselsatta i staten och övriga sektorer är högre i BAS jämfört med RAMS. I tidigare upplagor av Statsförvaltningen i korthet har vi använt oss av RAMS. Det innebär att jämförelser mellan årets rapport och tidigare rapporter ska göras med viss försiktighet när det gäller antalet statligt förvärvsarbetande per län. För mer information, se SCB (2023). *Skillnader mellan RAMS och BAS årsregister.*

2.3.1 Få omlokaliseringar under de senaste åren

Regeringen har tidigare omlokaliserat myndigheter för att öka statens regionala närvaro. Mellan 2016 och 2019 fattade regeringen beslut om att omlokalisera hela eller delar av 19 myndigheter.¹⁰ Därefter har endast ett fåtal myndigheter omlokaliserat delar av sin verksamhet. Ett exempel är att Statens servicecenter under 2021 fick i uppdrag att lokalisera delar av sin verksamhet till Kiruna.¹¹

2.3.2 Flera nya servicekontor under 2022 och 2023

Regeringen har sedan tidigare gett Statens servicecenter i uppdrag att öppna minst 28 nya servicekontor under 2022 och 2023. Kontoren ska främst ligga i gles- och landsbygden samt i socialt utsatta områden.¹² Men regeringen ändrade detta uppdrag under 2022 till att antalet kontor som ska öppna i stället ska vara minst 27.¹³

Under 2023 öppnade Statens servicecenter nio nya servicekontor, bland annat i Eskilstuna (Skiftinge), Stockholm (Rinkeby) och Norrköping (Hageby). I slutet av 2023 bedrev myndigheten verksamhet vid nästan 140 servicekontor.¹⁴

¹⁰ Statskontoret (2019). *Statsförvaltningen i korthet 2019*.

¹¹ Statens Servicecenter (2021) *Statens servicecenter etablerar verksamhet för e-handel i Kiruna*.

¹² Regeringskansliet (2021). *Uppdrag till Statens servicecenter att öppna minst 28 nya servicekontor*. Pressmeddelande 2021-05-26.

¹³ Statens Servicecenter (2024). *Årsredovisning för 2023*, s. 74.

¹⁴ Ibid.

3 Myndigheternas storlek

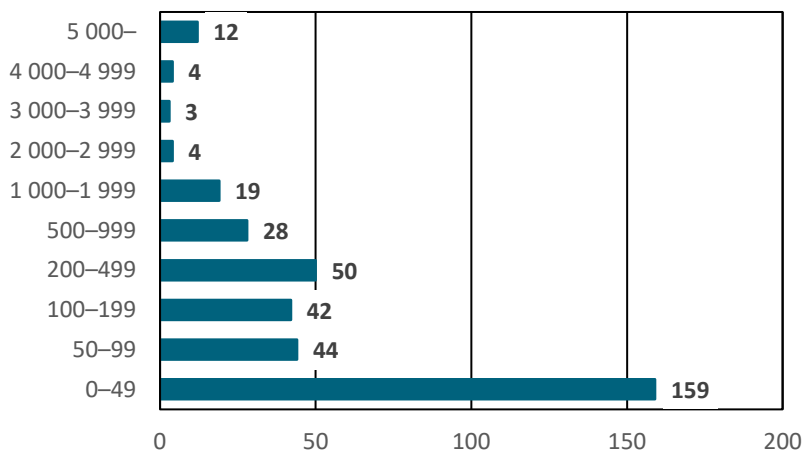
I det här kapitlet redovisar vi myndigheternas storlek i antal årsarbetskrafter. Vi redogör för hur många årsarbetskrafter som finns i myndigheterna under regeringen och för vissa skillnader jämfört med tidigare år.

Vi använder måttet antal årsarbetskrafter för att jämföra myndigheternas storlek. Antalet årsarbetskrafter motsvarar antalet anställda omräknat till heltidstjänster.

3.1 Myndigheterna varierar stort i antal årsarbetskrafter

De största myndigheterna under regeringen har tiotusentals årsarbetskrafter och de minsta har mindre än en hel årsarbetskraft. Totalt finns det nästan 257 000 årsarbetskrafter i myndigheterna under regeringen.

Figur 5. Antal myndigheter under regeringen indelade efter antal årsarbetskrafter, 2024.



Kommentar: I Statskontorets utredningsuppdrag *Uppdrag att göra en översyn av nämndmyndigheter* framkom det under våren 2024 att det sedan många år finns 24 övervakningsnämnder som inte har funnits med i Statskontorets förteckning över antalet myndigheter under regeringen. Samtliga dessa myndigheter ingår i kategorin 0–49 årsarbetskrafter. Det innebär att jämförelser med uppgifter i tidigare års upplagor av denna rapport bör göras med viss försiktighet. Vi saknar uppgifter om myndigheterna Försvarets radioanstalt (FRA) och Säkerhetspolisen (Säpo), och således ingår inte de två myndigheterna i figuren ovan.

Källa: SCB, Domstolsverket¹⁵, myndigheternas årsredovisningar, mejluppgifter från myndigheter samt Statskontorets egna beräkningar.

¹⁵ Uppgifterna från Domstolsverket avser antalet årsarbetskrafter 2023, eftersom vi för 2024 endast har tillgång till aggregerade uppgifter om antalet årsarbetskrafter för samtliga domstolar.

3.1.1 Många myndigheter är små

Många myndigheter är förhållandevis små. Drygt 40 procent av myndigheterna har färre än 50 årsarbetskrafter. Fler än var fjärde myndighet har färre än 30 årsarbetskrafter. Bland de minsta myndigheterna finns ett antal nämndmyndigheter, till exempel Högskolans avskiljandenämnd och Fideikommissnämnden. De har färre än en halv årsarbetskraft var.

3.1.2 Polisen och Försvarsmakten är störst

Fem myndigheter har fler än 10 000 årsarbetskrafter. Den största är Polismyndigheten som har drygt 35 500 årsarbetskrafter. Näst störst är Försvarsmakten, som följs av Kriminalvården och Försäkringskassan. Försvarsmakten har drygt 24 500 årsarbetskrafter, Kriminalvården nästan 15 500 och Försäkringskassan drygt 11 500.

3.1.3 Universiteten och högskolorna

Bland universiteten och högskolorna är Lunds universitet störst, följt av Uppsala universitet och Göteborgs universitet (tabell 2). Vid Lunds universitet finns 7 500 årsarbetskrafter, vid Uppsala universitet knappt 6 700 och vid Göteborgs universitet drygt 5 800. Övriga universitet och högskolor har mellan 55 och 5 000 årsarbetskrafter. Minst är Kungliga konsthögskolan. Totalt finns det drygt 61 000 årsarbetskrafter vid landets universitet och högskolor.

Tabell 2. Antal årsarbetskrafter vid universiteten och högskolorna.

Universitet/högskola	Antal årsarbetskrafter 2024
Lunds universitet	7 500
Uppsala universitet	6 674
Göteborgs universitet	5 810
Karolinska institutet	5 006
Stockholms universitet	4 814
Kungl. Tekniska högskolan	4 098
Umeå universitet	3 993
Linköpings universitet	3 701
Sveriges lantbruksuniversitet	3 230
Linnéuniversitetet	1 814
Malmö universitet	1 658

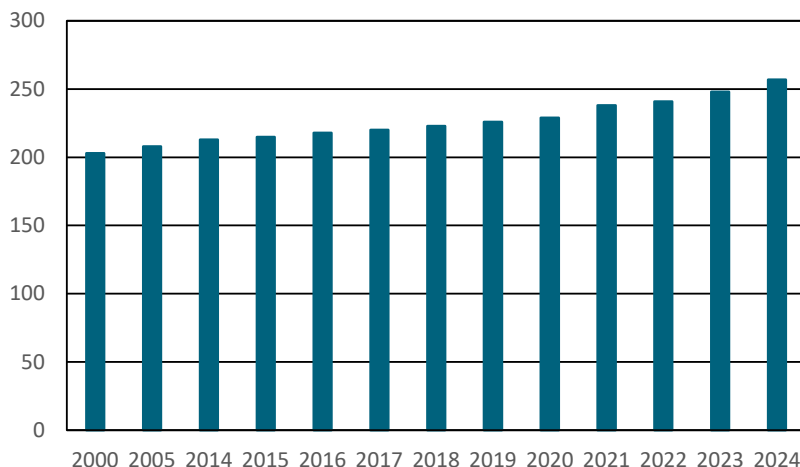
Universitet/högskola	Antal årsarbetskrafter 2024
Luleå tekniska universitet	1 555
Örebro universitet	1 254
Karlstads universitet	1 214
Mälardalens universitet	1 062
Mittuniversitetet	950
Södertörns högskola	828
Högskolan i Borås	753
Högskolan Dalarna	682
Högskolan i Gävle	662
Högskolan Väst	617
Högskolan i Halmstad	602
Högskolan Kristianstad	530
Blekinge tekniska högskola	456
Försvarshögskolan	452
Högskolan i Skövde	442
Stockholms konstnärliga högskola	195
Gymnastik- och idrottshögskolan	160
Konstfack	159
Kungliga Musikhögskolan i Stockholm	140
Kungliga Konsthögskolan	55
Totalt	61 067

Källa: SCB

3.2 Årsarbetskrafterna i myndigheterna har ökat

Under 2023 ökade antalet årsarbetskrafter i myndigheterna under regeringen med ungefär 9 000. Det är den största ökningen av antalet årsarbetskrafter sedan 2020. Årsarbetskrafterna har ökat varje år under de senaste tio åren.

Figur 6. Antal årsarbetskrafter i myndigheter under regeringen, tusental.



Kommentar: Uppgifterna är från februari varje år med vissa undantag. För AP-fonderna använder vi uppgifter från årsredovisningarna. I Statskontorets utredningsuppdrag *Uppdrag att göra en översyn av nämndmyndigheter* framkom det under våren 2024 att det sedan många år finns 24 övervakningsnämnder som inte har funnits med i Statskontorets förteckning över antalet myndigheter under regeringen. Kriminalvården får utföra administrativa uppgifter åt de 24 övervakningsnämnderna. Det arbete som utförts i dessa nämnder har därför i allt väsentligt räknats in i årsarbetskrafterna för Kriminalvården. Det innebär att uppdateringen under 2024 inte påverkar det totala antalet årsarbetskrafter i myndigheterna under regeringen jämfört med tidigare års rapporter.

Källa: SCB, Domstolsverket, myndigheternas årsredovisningar, mejluppgifter från myndigheter samt Statskontorets egna beräkningar.

Antalet årsarbetskrafter i myndigheterna under regeringen har ökat mer under senare år än tidigare. Från 2015 till 2024 ökade antalet årsarbetskrafter med 42 000. Under perioden 2005–2014 ökade antalet årsarbetskrafter med 5 000. Från 2021 till 2024 har antalet årsarbetskrafter ökat med 19 000.

3.2.1 Vissa myndigheter har ökat i storlek, medan andra har minskat

Vissa myndigheter har ökat förhållandevis mycket i storlek under året. I absoluta tal har Polismyndigheten och Kriminalvården ökat mest, med ungefär 2 700 respektive 1 900 årsarbetskrafter. Även förra året tillhörde dessa två de myndigheter som ökade mest. Även Försvarmakten och Trafikverket hör till de myndigheter som har ökat antalet årsarbetskrafter mest i absoluta tal, med ungefär 1 500 respektive 700 årsarbetskrafter.

Flera myndigheter har minskat antalet årsarbetskrafter, men minskningarna är ofta relativt små. Försäkringskassan och Arbetsförmedlingen är de myndigheter som i absoluta tal har minskat mest under året, med ungefär 900 respektive 700 årsarbetskrafter. Dessa båda myndigheter är de enda som minskat antalet årsarbetskrafter med fler än 100.

4 Myndigheternas ledningsformer och särskilda organ

I det här kapitlet beskriver vi myndigheternas organisering, det vill säga vilka ledningsformer och särskilda organ som de har. Vi redovisar uppgifter för i år och vissa förändringar som har skett dels sedan Statskontorets kartläggning och analys av myndigheternas ledningsformer och särskilda organ 2014, dels sedan vår studie om särskilda organ 2023.¹⁶

4.1 Det finns i huvudsak tre ledningsformer i myndigheter

Regeringen anger en myndighets ledningsform i myndighetens instruktion. Myndighetsförordningen (2007:515) beskriver tre olika ledningsformer.

I en *enrådighetsmyndighet* är myndighetschefen direkt ansvarig för myndighetens verksamhet inför regeringen.

I en *styrelsemyndighet* är det en styrelse som är myndighetens ledning och som har det fulla ansvaret för myndighetens verksamhet inför regeringen. Myndighetschefen svarar då för den löpande verksamheten enligt styrelsens direktiv och riktlinjer.

I en *nämndmyndighet* är det nämndens ledamöter som kollektivt är myndighetens ledning. Till skillnad från de andra två ledningsformerna har nämndmyndigheterna inte någon myndighetschef. Vissa av dem har i stället en kanslichef som sköter de administrativa uppgifterna.

¹⁶ Statskontoret (2014). *Myndigheternas ledningsformer – en kartläggning och analys*, Statskontoret (2023). *Myndigheternas särskilda organ – Vad hur och varför*.

Det finns myndigheter som har ledningsformer som fungerar annorlunda och som därmed faller utanför ramen även för dessa tre former. Det gäller högskolor och universitet, AP-fonderna och några andra myndigheter. Både högskolor och universitet samt AP-fonderna leds visserligen av styrelser, men dessa styrelser är av ett annat slag än de som myndighetsförordningen beskriver.

4.2 Enrådighetsmyndighet är den vanligaste ledningsformen

Enrådighet är den vanligaste ledningsformen bland myndigheterna under regeringen. Det finns sammanlagt 130 enrådighetsmyndigheter. Det motsvarar 35 procent av myndigheterna i Sverige. Antalet enrådighetsmyndigheter år 2024 är nästan samma som år 2014 (tabell 3). Detta gäller trots att regeringen sedan 2014 har ombildat flera enrådighetsmyndigheter till styrelsemyndigheter. Det beror på att regeringen ofta har valt enrådighet som ledningsform för nya myndigheter. Till exempel valde regeringen enrådighet som ledningsform när den inrättade Myndigheten för psykologiskt försvar och Mediemyndigheten.

Drygt 70 procent (92) av de 130 enrådighetsmyndigheterna har ett insynsråd. Det är regeringen som bestämmer om det ska finnas ett insynsråd vid myndigheten eller inte. Insynsråden ska ha insyn i myndigheten och ge råd till myndighetschefen.

Tabell 3. Myndigheternas ledningsform (antal).

	2014	2024
Myndigheter under regeringen	395	367
Enrådighetsmyndigheter	131	130
Styrelsemyndigheter	32	41
Nämndmyndigheter	80	70
Universitet och högskolor	31	31
AP-fonder	6	6
Övriga*	6	6
Styrelse med begränsat ansvar, SBA**	24	1
Domstolar	85	82

Kommentar: Uppgifterna gäller den 1 januari 2024. I Statskontorets utredningsuppdrag *Uppdrag att göra en översyn av nämndmyndigheter* framkom det under våren 2024 att det sedan många år finns 24 övervakningsnämnder som tidigare inte har ingått i Statskontorets förteckning över antalet myndigheter under regeringen. Det innebär att det i tabellen ovan finns 24 fler nämndmyndigheter och 24 fler myndigheter totalt 2014, jämfört med vad vi har redovisat i tidigare års upplagor.

Källa: Myndigheternas instruktioner.

*Hit räknas Arbetsgivarverket, Lagrådet, Regeringskansliet, Styrelsen för samefonden, Svenska FAO-kommittén och Svenska ILO-kommittén.

**Hit räknades tidigare de regionala länspolismyndigheterna i vår kartläggning 2014. Dessa upphörde från 1 januari 2015. Nu finns endast Sametinget kvar i kategorin.

4.2.1 Antalet styrelsemyndigheter har ökat sedan 2014

Styrelsemyndigheterna har blivit fler sedan 2014. Under perioden har flera enrådighetsmyndigheter ombildats till styrelsemyndigheter. Några exempel är Socialstyrelsen, Skatteverket och Statens jordbruksverk. Det är vanligt att stora myndigheter leds av en styrelse.

Könsfördelningen i styrelserna är ganska jämn. En något mindre andel av ledamöterna är kvinnor (tabell 4). Av myndighetscheferna för styrelsemyndigheter är 54 procent kvinnor. Samtliga styrelser har representation av både kvinnor och män.

Tabell 4. Könsfördelning i styrelserna, andel kvinnor i respektive grupp.

	Andel kvinnor (procent)	Antal ledamöter
Myndighetschefer	54	41
Ordförande	51	41
Övriga ledamöter	48	247
Samtliga	49	329

Kommentar: De två styrelsemyndigheterna Kärnavfallsfonden och Sveriges författarfond saknar myndighetschef. Vi räknar därför styrelseordförandena i dessa myndigheter som myndighetschefer i denna tabell.

Källa: Uppgifterna är hämtade från myndigheternas årsredovisningar eller verksamhetsberättelser och avser den 31 december 2023. För Utbetalningsmyndigheten och Fortifikationsverket har vi hämtat uppgifterna från myndigheternas hemsidor.

4.2.2 Antalet nämndmyndigheter har minskat sedan 2014

Nämndmyndigheterna har blivit färre sedan 2014. Det beror delvis på att vissa nämndmyndigheter har upphört, men också på att vissa har införlivats i andra myndigheter. Ett exempel är nämndmyndigheten E-legitimationsnämnden som 2018 uppgick i den nybildade Myndigheten för digital förvaltning (Digg). Ett annat exempel är de sex regionala etikprövningsnämnderna som 2019 uppgick i den nybildade Etikprövningsmyndigheten.

4.3 Det finns 19 myndigheter som har en överdirektör

19 myndigheter ska enligt sin instruktion ha en överdirektör (tabell 5). Det är regeringen som utser en myndighets överdirektör. Överdirektören är myndighetschefens ställföreträdare.¹⁷ Jämfört med förra året har två myndigheter till fått en överdirektör: Ekonomistyrningsverket och Statens fastighetsverk.¹⁸

¹⁷ 24 § myndighetsförordningen (2007:515).

¹⁸ Förordning (2024:60) om ändring i förordningen (2016:1023) med instruktion för Ekonomistyrningsverket, Förordning (2024:105) om ändring i förordningen (2007:757) med instruktion för Statens fastighetsverk.

Drygt en tredjedel av de myndigheter som har en överdirektör har mellan 1000 och 2000 årsarbetskrafter (tabell 5). Bland de myndigheter som har en överdirektör är Kriminalvården störst, med nästan 15 500 årsarbetskrafter. Ekonomistyrningsverket är minst bland dessa myndigheter, med knappt 150 årsarbetskrafter.

Tabell 5. Antal årsarbetskrafter i de myndigheter som har en överdirektör, 2024.

Myndighet	Antal årsarbetskrafter 2024
Kriminalvården	15 328
Försäkringskassan	11 625
Trafikverket	10 268
Arbetsförmedlingen	9 763
Skatteverket	9 302
Migrationsverket	5 081
Försvarets materielverk	2 587
Tullverket	2 417
Transportstyrelsen	2 180
Statens jordbruksverk	1 637
Totalförsvarets forskningsinstitut	1 203
Myndigheten för samhällsskydd och beredskap	1 190
Luftfartsverket	1 135
Kustbevakningen	896
Styrelsen för internationellt utvecklingssamarbete	625
Statens fastighetsverk	541
Tillväxtverket	494
Ekonomistyrningsverket	148
Försvarets radioanstalt	-

Kommentar: Vi saknar uppgifter om antal årsarbetskrafter för myndigheten Försvarets radioanstalt (FRA).

Källa: Myndigheternas instruktioner, SCB.

Det finns ytterligare ett antal myndigheter som enligt sin instruktion ska ha någonting som liknar en överdirektör. Till exempel ska Riksantikvarieämbetet ha en överantikvarie. Ett annat exempel är att länsstyrelserna i Stockholms, Västra Götalands och Skåne län ska ha en länsöverdirektör och att övriga länsstyrelser ska ha ett länsråd.

4.4 Inom vissa myndigheter finns det särskilda organ

Inom en del myndigheter finns så kallade särskilda organ. Vissa av dessa organ kan fatta egna beslut, medan andra är rådgivande. Regeringen beslutar i många fall om vissa eller samtliga ledamöter i dessa organ. I de flesta fall är det myndighetschefen som är ordförande. Vår kartläggning omfattar de särskilda organ som regleras i myndigheternas instruktioner. Vi har identifierat enstaka exempel på särskilda organ som regleras i andra förordningar, men dessa ingår inte i vår kartläggning. Det finns också personalansvarsnämnder.¹⁹ Dessa omfattas inte heller av vår kartläggning.

Särskilda beslutsorgan kan till exempel ha till uppgift att fördela vissa bidrag, besluta i rättsliga eller medicinska frågor eller om föreskrifter och allmänna råd. De kallas ofta råd, nämnder eller delegationer. Det finns också fristående myndigheter som kallas råd, nämnder eller delegationer. Den huvudsakliga skillnaden mellan dem är att de råd, nämnder eller delegationer som är fristående myndigheter regleras av en egen instruktion.

Särskilda rådgivande organ har ofta någon typ av expertkunskap. Till exempel är vissa av de rådgivande organen vetenskapliga råd och vissa bidrar med råd eller tolkningar som gäller författningsfrågor. Ibland är syftet också att samverka med andra myndigheter eller intressenter. De särskilda rådgivande organen fattar inte egna beslut.

Under 2023 genomförde Statskontoret en studie om de särskilda organen. Vår kartläggning visar exempelvis att det inte finns några bestämmelser om särskilda organ i myndighetsförordningen. Omfattningen av verksamheten i organen skiljer sig också mycket åt. Det finns organ vars verksamhet begränsas till ett årligt möte med förberedelser. Andra organ fungerar i praktiken som små myndigheter, med heltidsanställd personal.²⁰

¹⁹ Läs om myndigheternas personalansvarsnämnder i Statskontoret (2018). *Myndigheternas personalansvarsnämnder*.

²⁰ Statskontoret (2023). *Myndigheternas särskilda organ – Vad hur och varför*.

4.4.1 Det finns nästan 180 särskilda organ i myndigheterna

Vår kartläggning visar att det finns 178 särskilda organ i myndigheterna. Av dessa är 100 särskilda beslutsorgan och 78 särskilda rådgivande organ.

Det är 54 myndigheter som har minst ett särskilt beslutsorgan. Det är lika många myndigheter som förra året. Det totala antalet särskilda beslutsorgan är trots det ett fler än förra året. Det beror på att regeringen har inrättat det särskilda beslutsorganet Förenklingsrådet vid Tillväxtverket (SFS 2024:201).²¹ Flest särskilda beslutsorgan har Vetenskapsrådet (7) och Statens jordbruksverk (6).

Det är 49 myndigheter som har minst ett särskilt rådgivande organ. Det är en myndighet fler än förra året. Det beror på att regeringen har beslutat att den nybildade myndigheten Utbetalningsmyndigheten ska ha ett särskilt rådgivande organ i form av ett integritetsskyddsråd.²² Det totala antalet särskilda rådgivande organ är två fler än förra året. Det beror på att regeringen har inrättat ytterligare ett särskilt rådgivande organ vid Myndigheten för delaktighet (SFS 2024:78).

11 myndigheter har både minst ett särskilt beslutsorgan och ett särskilt rådgivande organ. Många myndigheter har mer än ett särskilt beslutsorgan (tabell 6).

Under arbetet med den tidigare nämnda studien om särskilda organ 2023 uppdaterade vi bedömningen av ett fåtal gränsfall. Det gör att årets siffror över antalet särskilda rådgivande organ och särskilda beslutsorgan inte är helt jämförbar med uppgifterna i tidigare års kartläggningar. I årets rapport räknar vi exempelvis de två särskilda organen Fjärrvärmenämnden samt Försvarets traditionsnämnd vid Statens energimyndighet respektive Statens försvarshistoriska muséer som rådgivande organ. I tidigare års redovisningar har vi klassificerat dessa som beslutsfattande organ.

²¹ Vid Tillväxtverket finns sedan tidigare det särskilda beslutsorganet Regelrådet.

²² Förordning (2023:461) med instruktion för Utbetalningsmyndigheten.

Ett annat exempel är att vi i årets rapport bedömer att Naturvårdsverket endast har ett rådgivande organ. I tidigare års redovisningar har vi bedömt att myndigheten haft två rådgivande organ.

Tabell 6. Särskilda organ i myndigheterna 2024 (antal).

	2024
Antal myndigheter med ett eller flera särskilda beslutsorgan	54
Totalt antal särskilda beslutsorgan i dessa myndigheter	100
Antal myndigheter med ett eller flera rådgivande organ	49
Totalt antal rådgivande organ i dessa myndigheter	78

Källa: Statskontorets kartläggning av myndigheternas instruktioner.

4.4.2 Antalet särskilda organ i myndigheterna har blivit fler över tid

Antalet särskilda beslutsorgan och särskilda rådgivande organ har ökat över tid. Under 2013 fanns det 97 särskilda beslutsorgan fördelade på 51 myndigheter och 59 särskilda rådgivande organ fördelade på 46 myndigheter.²³ Totalt finns det 22 fler särskilda organ i dag än under 2013 och tre fler än under 2023.

²³ Statskontoret (2014). *Myndigheternas ledningsformer – en kartläggning och analys*.

5 De som arbetar i myndigheterna

I det här kapitlet redovisar vi vissa uppgifter om medarbetarna i den statliga sektorn. Det handlar exempelvis om kön, ålder och utbildningsbakgrund. Vi redovisar också uppgifter om andelen tillsvidareanställda och andelen tidsbegränsat anställda, samt om sjukfrånvaron i staten.

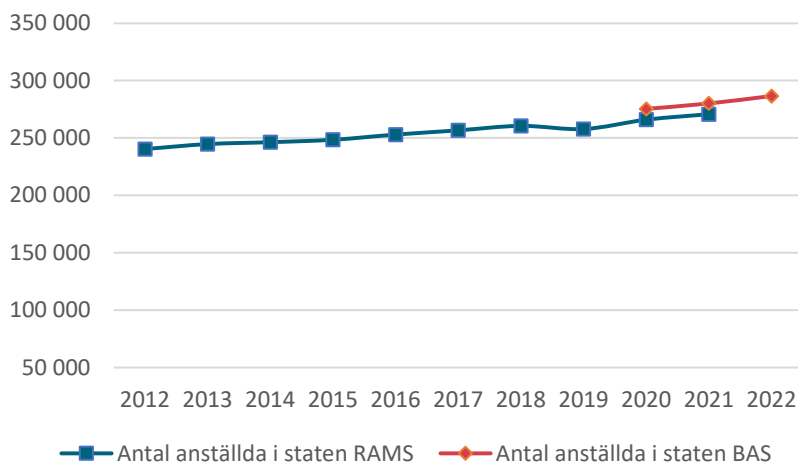
Vi använder oss av begreppet anställda när vi talar om antalet personer som arbetar i staten, på heltid eller deltid. Detta begrepp skiljer sig från begreppet årsarbetskrafter som är ett mått på antalet anställda omräknat till heltidstjänster. Vi använder uppgifter om antalet anställda för att kunna säga något om de anställda i statsförvaltningen som grupp, exempelvis när vi delar in gruppen efter arbetsområde, kön eller ålder.

Vi har hämtat statistiken över de anställda i statsförvaltningen från olika källor. Det innebär att uppgifterna inte är helt jämförbara, eftersom definitioner och tidpunkten för när källorna har uppdaterats kan skilja sig åt. I vissa delar av kapitlet ingår hela den statliga sektorn i begreppet anställda. Det betyder att även myndigheter under riksdagen, Regeringskansliet och riksdagens anställda är inkluderade. I andra delar redovisar vi endast uppgifter om de anställda i myndigheter under regeringen. Vi redogör i varje del vilken grupp som uppgifterna gäller för.

5.1 Antalet anställda i den statliga sektorn har ökat

Antalet anställda i staten som helhet har ökat under perioden 2012–2022 (figur 7). Antalet anställda har ökat trots att antalet statliga myndigheter har minskat under samma period.

Figur 7. Antal anställda i staten 2012–2022.



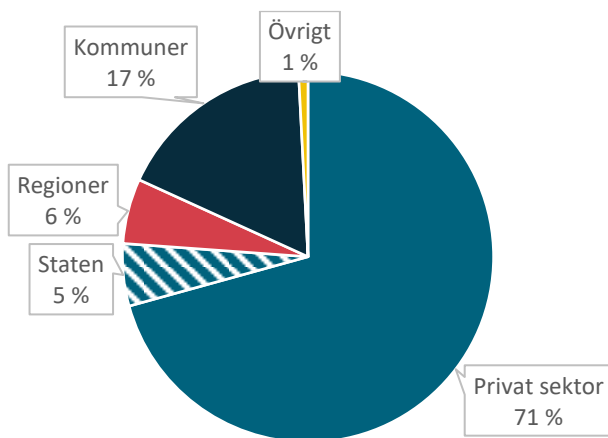
Kommentar: SCB har ersatt den registerbaserade arbetsmarknadsstatistiken (RAMS) med statistikprodukten Befolkningens arbetsmarknadsstatus (BAS). I RAMS finns statistik fram till och med 2021. Statistiken som bygger på BAS finns framställd med 2020 och 2022 som första respektive senaste referensår. De årliga uppgifterna om antalet sysselsatta i staten och övriga sektorer är högre i BAS jämfört med RAMS. För mer information, se SCB (2023). *Skilnader mellan RAMS och BAS årsregister*.

Källa: SCB, Registerbaserad arbetsmarknadsstatistik (RAMS) och Befolkningens arbetsmarknadsstatus (BAS).

5.1.1 Den statliga sektorn är sedan länge en liten del av den totala arbetsmarknaden

Staten står sedan länge för en liten andel av den totala arbetsmarknaden. År 2022 arbetade ungefär fem procent av de anställda på hela arbetsmarknaden i staten (figur 8).

Figur 8. Andel anställda i staten och övriga sektorer 2022 (procent).



Kommentar: SCB har ersatt den registerbaserade arbetsmarknadsstatistiken (RAMS) med statistikprodukten Befolkningens arbetsmarknadsstatus (BAS). I RAMS finns statistik fram till och med 2021. Statistiken som bygger på BAS finns framställd med 2020 och 2022 som första respektive senaste referensår. De årliga uppgifterna om antalet sysselsatta i staten och övriga sektorer är högre i BAS jämfört med RAMS. För mer information, se SCB (2023). *Skillnader mellan RAMS och BAS årsregister*.

Källa: SCB, Befolkningens arbetsmarknadsstatus (BAS), 2022.

5.2 Främst fyra områden sysselsätter de anställda i myndigheterna under regeringen

Det totala antalet anställda i myndigheter under regeringen var drygt 285 000 år 2023.²⁴ De fyra områden där flest anställda vid myndigheterna under regeringen arbetar är:

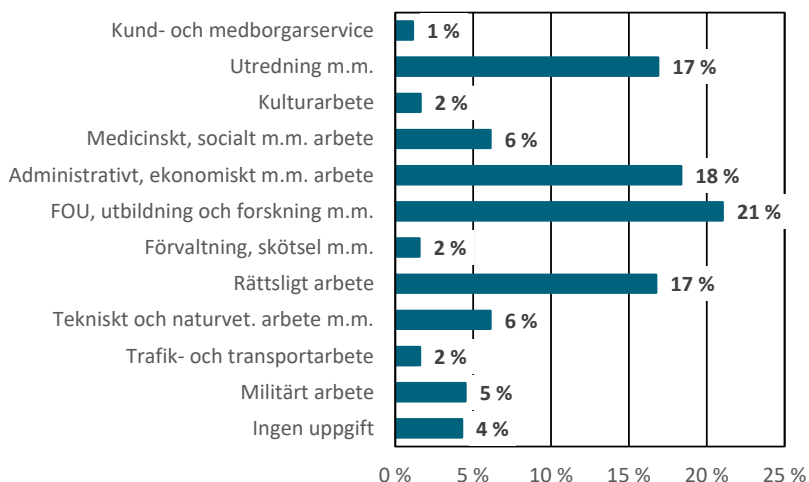
- forskning och utbildning
- administration och ekonomi

²⁴ Arbetsgivarverkets webbplats, *Anställda i staten*. I de fall då en anställd har mer än en deltidsanställning vid olika myndigheter räknas personen som anställd vid varje myndighet och förekommer alltså mer än en gång i det totala antalet anställda.

- utredning
- rättsligt arbete.

Indelningen utgår från Arbetsgivarverkets indelningsgrund BESTA. BESTA används för att gruppera och redovisa arbetsuppgifter för anställda inom det statliga avtalsområdet.

Figur 9. Anställda i myndigheter under regeringen per arbetsområde 2023 (procent).



Kommentar: Uppgifterna gäller anställda i myndigheter under regeringen. Både anställda med månadslön och med timlön ingår. I de fall då en anställd har mer än en deltidsanställning vid olika myndigheter räknas personen som anställd vid varje myndighet och förekommer alltså mer än en gång i det totala antalet anställda. Det totala antalet anställda som andelarna avser är 285 498.

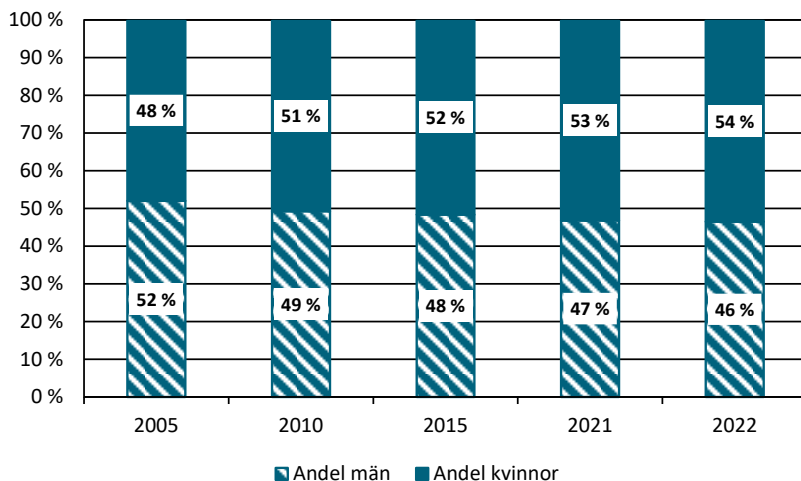
Källa: Arbetsgivarverket. Statskontoret har bearbetat materialet.

5.3 Könsfördelningen i staten är ganska jämn

Det är något fler kvinnor än män som arbetar i den statliga sektorn (figur 10). Under 2022 utgjorde kvinnor 54 procent av de som arbetar i staten, medan män utgjorde 46 procent. I den offentliga sektorn i övrigt är könsfördelningen mer ojämn. I kommuner utgjorde kvinnor 76 procent och män 24 procent under 2022. I regioner utgjorde kvinnor 78 procent

och män 22 procent.²⁵ Könsfördelningen i kommunal och regional sektor är samma som 2021. Men andelen kvinnor i staten har ökat med en procentenhet mellan 2021 och 2022.

Figur 10. Kvinnor och män i staten 2005–2022 (procent).



Kommentar: När det gäller uppgifter om könsfördelning för 2021 och 2022 i figur 10 använder vi oss av SCB:s Befolkningens arbetsmarknadsstatistik (BAS). För övriga år i figur 10 använder vi oss av SCB:s registerbaserade arbetsmarknadsstatistik (RAMS). Könsfördelningen i staten år 2021 var 53 procent kvinnor och 47 procent män för både RAMS och BAS.

Källa: SCB, Registerbaserad arbetsmarknadsstatistik (RAMS) och Befolkningens arbetsmarknadsstatus (BAS).

5.3.1 Andelen kvinnor i staten har ökat i ett längre perspektiv

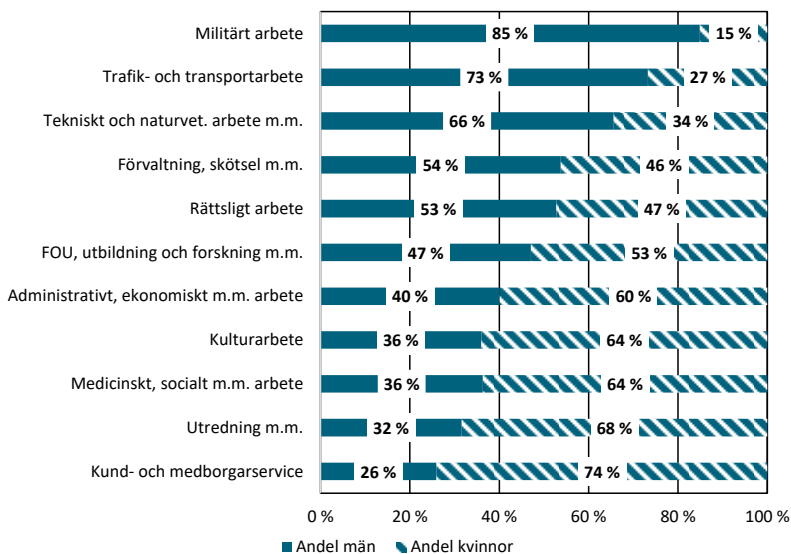
I ett längre perspektiv har andelen kvinnor som arbetar i staten ökat. I slutet av nittiotalet var ungefär 60 procent av de som arbetade i staten män. Sedan 2010 har andelen kvinnor varit större än andelen män som arbetar i staten. Under perioden 2010–2022 har antalet kvinnor som arbetar i staten ökat med 30 procent. Antalet män har under samma period ökat med 17 procent.

²⁵ SCB, Befolkningens arbetsmarknadsstatus (BAS).

5.3.2 Ojämn könsfördelning inom vissa arbetsområden

Könsfördelningen bland de anställda i myndigheter under regeringen skiljer sig åt inom olika verksamhetsområden. Den största skillnaden finns inom området militärt arbete. Där är 85 procent av de anställda män. Kvinnor är i klar majoritet inom områdena kund- och medborgarservice samt utredning. Könsfördelningen är jämnast inom områdena rättsligt arbete, samt forskning och utbildning.

Figur 11. Andel anställda kvinnor och män inom olika verksamhetsområden, 2023 (procent).



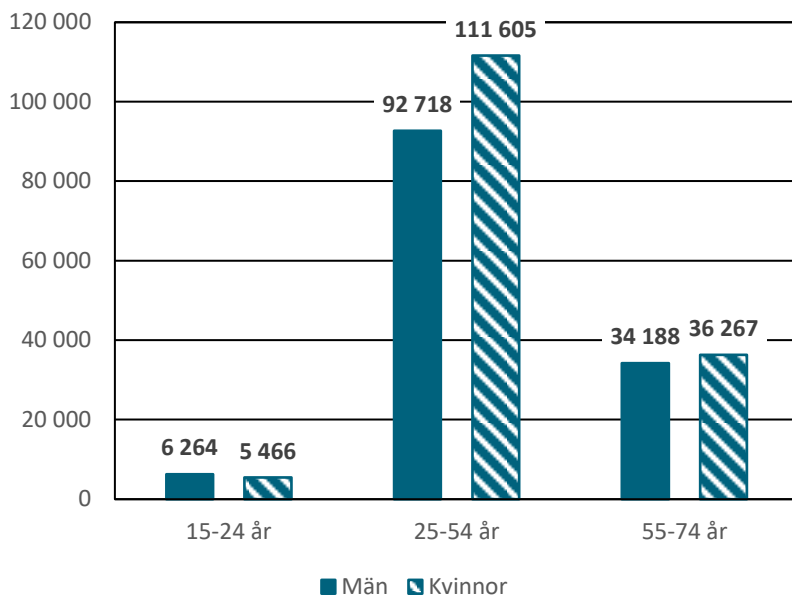
Kommentar: Uppgifterna gäller anställda i myndigheter under regeringen. Både anställda med månadslön och med timlön ingår.

Källa: Arbetsgivarverket. Statskontoret har bearbetat siffrorna.

5.4 Det är få av de anställda som är under 25 år

De flesta som är anställda i staten är mellan 25 och 54 år. Av de som arbetar i staten är få yngre än 25 år. Det hänger samman med att utbildningsnivån generellt sett är högre i staten än på arbetsmarknaden i övrigt (se avsnitt 5.5).

Figur 12. Antal män och kvinnor i staten per ålderskategori, 2022.



Källa: SCB, Befolkningens arbetsmarknadsstatus (BAS).

Under de senaste tio åren har andelen anställda som är mellan 25 och 54 år ökat något. Det är framför allt andelen kvinnor i åldersgruppen 25–54 som har ökat under perioden. Jämfört med 2012 är andelen anställda som är yngre än 25 år sig lik, medan andelen anställda som är 55 år eller äldre har minskat något.²⁶

5.5 80 procent av de statsanställda har en eftergymnasial utbildning

De som är statligt anställda har en högre utbildningsnivå än på arbetsmarknaden i stort. Av de anställda i myndigheter under regeringen hade 80 procent en eftergymnasial utbildning 2023.²⁷ På hela arbetsmarknaden

²⁶ SCB, Befolkningens arbetsmarknadsstatus (BAS) och Registerbaserad arbetsmarknadsstatistik (RAMS).

²⁷ Arbetsgivarverkets webbplats, Staten i siffror: utbildning.

var andelen med eftergymnasial utbildning omkring 56 procent.²⁸ Ungefär 12 procent av de anställda i myndigheter under regeringen har en forskarutbildning.²⁹ De flesta av dessa finns inom utbildningssektorn.³⁰

5.6 Andelen anställda med utländsk bakgrund ökar, men släpar efter befolkningen i stort

Andelen anställda i myndigheter under regeringen som har utländsk bakgrund har ökat från omkring 17 procent 2013 till nästan 23 procent 2023 (figur 13).³¹ Andelen personer med utländsk bakgrund bland de nyanställda i myndigheter under regeringen var nästan 30 procent 2023. Det är nästan lika hög andel som i befolkningen (31 procent). Men andelen anställda i myndigheter under regeringen som har utländsk bakgrund har inte ökat i samma takt som andelen med utländsk bakgrund i befolkningen, eller bland förvärvsarbetande över lag. Skillnaderna har tvärtom ökat under flera år. År 2013 skiljde det 6,7 procentenheter mellan andelen anställda i myndigheter under regeringen som har utländsk bakgrund och andelen med utländsk bakgrund i befolkningen. År 2023 hade skillnaden ökat till 7,9 procentenheter.

Könsfördelningen är jämn bland de anställda i myndigheter under regeringen med utländsk bakgrund.

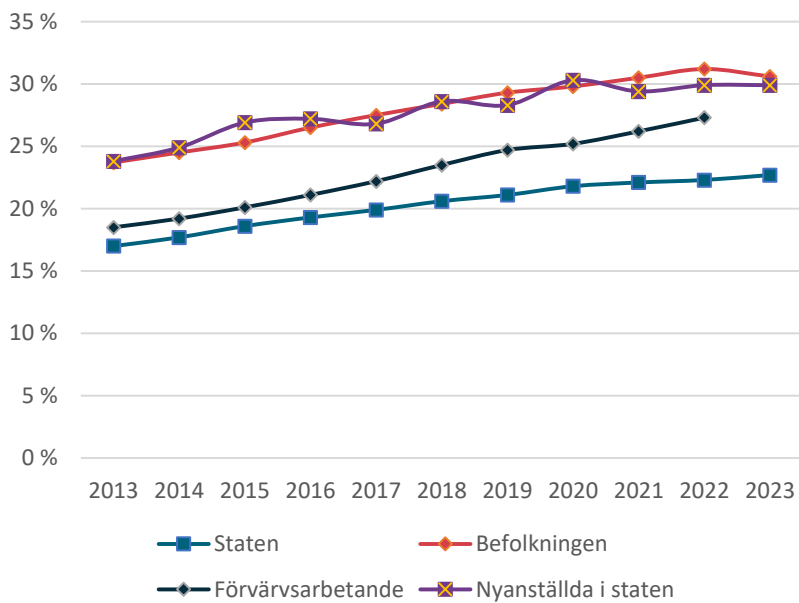
²⁸ SCB, Arbetskraftsundersökningarna (AKU), 2023.

²⁹ Arbetsgivarverkets webbplats, Staten i siffror: utbildning.

³⁰ *ibid.*

³¹ En person med utländsk bakgrund definieras som en person som antingen är utrikes född eller är född i Sverige och där båda föräldrarna är utrikes födda. Förutom de som är födda i något annat land räknas även personer med okänt födelseland som utrikes födda.

Figur 13. Andel personer med utländsk bakgrund (procent).



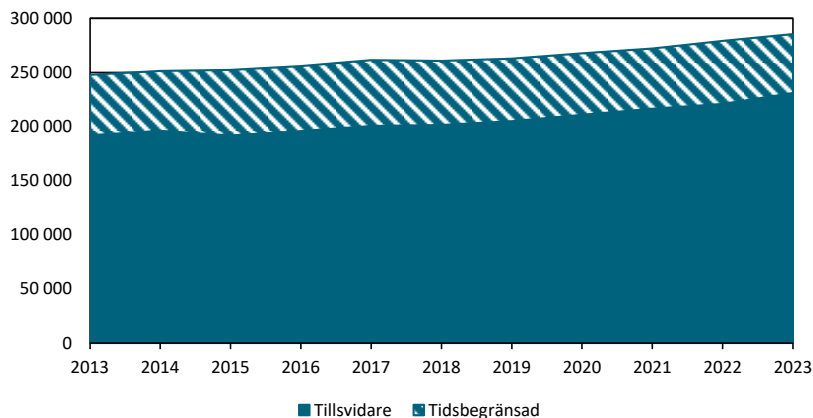
Kommentar: Staten avser myndigheter under regeringen. Uppgifter om andel förvärsarbetande med utländsk bakgrund 2023 fanns inte tillgängliga vid publiceringen av denna rapport.

Källa: Arbetsgivarverket och SCB.

5.7 De flesta statsanställda är tillsvidareanställda

Under 2023 var 81 procent av de som arbetade i myndigheterna under regeringen tillsvidareanställda. 19 procent var visstidsanställda. Det är ungefär samma proportioner som under tidigare år.

Figur 14. Antal tillsvidareanställda och antal med tidsbegränsad anställning i myndigheterna under regeringen, 2013–2023.



Källa: Arbetsgivarverket.

Andelen visstidsanställda skiljer sig åt mellan olika myndigheter. Det finns till exempel en relativt stor andel visstidsanställda vid universitet och högskolor. En del visstidsanställningar beror på arbetets karaktär. Till exempel är soldater inom Försvarsmakten och tingsnotarier vid domstolarna visstidsanställda.

Den statliga sektorn som helhet har en ungefär lika stor andel tillsvidareanställda som andra sektorer. Under 2023 hade ungefär 86 procent av de anställda i den statliga sektorn en fast anställning. I den kommunala respektive privata sektorn var motsvarande andel cirka 85 procent.³²

³² SCB, Arbetskraftsundersökningarna (AKU), 2023.

5.8 Sjukfrånvaron i staten har minskat något

Sjukfrånvaron i myndigheterna var 3,7 procent av den ordinarie arbetstiden under 2023. Det är en minskning med 0,4 procentenheter jämfört med 2022. Sjukfrånvaron har varierat under de senaste åren. Exempelvis minskade den något mellan 2020 och 2021, och ökade mellan 2021 och 2022. Under 2022 var sjukfrånvaron den högsta sedan 2016. Minskningen av sjukfrånvaron i år innebär att den ligger på ungefär samma nivå som mellan 2019–2021.

Sjukfrånvaron minskade för både kvinnor och män under 2023. Kvinnornas sjukfrånvaro minskade med 0,4 procentenheter, från 5,1 till 4,7 procent. Sjukfrånvaron för män minskade med 0,3 procentenheter från 2,9 procent till 2,6 procent.³³

Långtidsfrånvaron (mer än 60 dagar) som andel av den totala sjukfrånvaron var 50,6 procent under 2023, vilket innebär att den har ökat med fyra procentenheter jämfört med förra året. Årets långtidsfrånvaro som andel av den totala sjukfrånvaron är den högsta sedan 2019.

³³ Arbetsgivarverket (2024). *Sjukfrånvaro i staten 2023*. Dnr 2024/304.

6 Allmänhetens uppfattning om kvaliteten i de statliga verksamheterna

I det här kapitlet redovisar vi allmänhetens uppfattning om myndigheterna. Kapitlet bygger på den undersökning som SOM-institutet genomför varje år i samverkan med Statskontoret.³⁴ Några stora myndigheter har ingått i undersökningen varje år, medan andra varierar mellan åren för att spegla bredden i och belysa olika aspekter av förvaltningen. I 2023 års mätning ingick tio myndigheter (se tabell 7).

Följande myndigheter har ingått i undersökningen varje år sedan 2015:

- Skatteverket
- Polismyndigheten
- Arbetsförmedlingen
- Försäkringskassan
- Migrationsverket.

³⁴ SOM-undersökningen skickas ut till ett urval av den svenska befolkningen. År 2023 ingick 26 250 personer i det totala urvalet. Av dessa var det 12 175 personer som svarade, vilket motsvarar en nettosvarsfrekvens på 49 procent. En nettosvarsfrekvens är svarsfrekvensen efter att det naturliga bortfallet har definierats bort. Det naturliga bortfallet består av personer som inte har möjlighet att svara på enkäten, till exempel på grund av att de är bortresta, har emigrerat eller avlidit.

6.1 Stora skillnader när det gäller hur allmänheten uppfattar myndigheterna

Allmänhetens uppfattning om de tio myndigheter som ingick i undersökningen 2023 skiljer sig tydligt åt (tabell 7). Sex av myndigheterna har en positiv betygsbalans. Det innebär att det är en större andel av allmänheten som tycker att myndigheten utför sitt arbete mycket eller ganska bra än den andel som tycker att myndigheten utför sitt arbete mycket eller ganska dåligt. Tre av myndigheterna har en negativ betygsbalans och en av myndigheterna har en betygsbalans som är noll.

Tabell 7. Svenska folkets bedömning av 10 myndigheters arbete 2023 (procent).

	Mycket bra	Ganska bra	Varken eller	Ganska dåligt	Mycket dåligt	Ingen uppfattning, Känner ej till	Balans
Skatteverket	24	35	21	3	2	15	54
Försvarsmakten	18	35	21	2	1	23	50
Polisen	19	41	16	12	6	6	42
MSB	9	23	22	6	3	37	23
Finansinspektionen	6	20	22	6	3	43	17
Försäkringskassan	7	23	22	18	9	21	3
Kriminalvården	5	20	25	18	7	25	0
Svenska kraftnät	5	15	22	15	8	35	-3
Arbetsförmedlingen	1	11	19	21	14	34	-23
Migrationsverket	2	11	23	24	18	22	-29

Kommentar: Frågan lyder: "Hur anser du att följande myndigheter sköter sin uppgift?". Balansmättet visar andelen som har svarat mycket eller ganska bra minus andelen som har svarat mycket eller ganska dåligt. Rangordningen i tabellen följer högst betygsbalans.

Källa: Den nationella SOM-undersökningen 2023.

6.1.1 Allmänheten är mest nöjd med Skatteverket och Försvarsmakten

Skatteverket och Försvarsmakten är de myndigheter som har högst betygsbalans år 2023. De båda myndigheterna får liknande betyg som förra året. Skatteverket är tillsammans med Polisen de myndigheter som flest svarande känner till. Polisens betygsbalans har under de senaste två åren minskat. Betygsbalansen för Myndigheten för samhällsskydd och beredskap (MSB) har minskat jämfört med förra året.

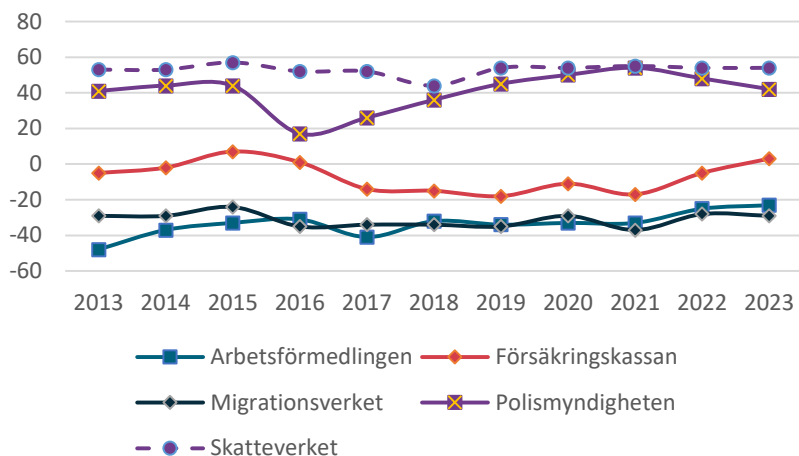
Finansinspektionen har också en positiv betygsbalans. Men det är drygt 40 procent som inte känner till eller har någon uppfattning om Finansinspektionen. Försäkringskassan uppnår för första gången sedan 2016 en positiv betygsbalans.

Kriminalvården är den enda myndighet som i 2023 års undersökning får en betygsbalans som är noll. Det innebär att andelen av de svarande som anser att myndigheten sköter sin uppgift mycket eller ganska bra är lika stor som andelen svarande som anser att myndigheten sköter sin uppgift mycket eller ganska dåligt.

6.1.2 Minskat missnöje med Arbetsförmedlingen, men missnöjet har ökat för Migrationsverket

De myndigheter som allmänheten är minst nöjd med 2023 är Migrationsverket, Arbetsförmedlingen och Svenska kraftnät. Både Migrationsverket och Arbetsförmedlingen har under en längre tid fått låga betyg av allmänheten. De är också långt ifrån att uppnå en positiv betygsbalans, även om Arbetsförmedlingen har en högre betygsbalans än förra året. När det gäller Migrationsverket så får myndigheten något lägre betyg än förra året.

Figur 15. Allmänhetens uppfattning om hur ett urval av myndigheter sköter sin uppgift 2013–2023, betygsbalans.*



Kommentar: Observera att data saknas för Skatteverket och Migrationsverket 2014. Under detta år var de myndigheterna inte med i undersökningen. För det året har vi fyllt i myndighetens senast uppmätta siffra för att rita figuren.

*Balansmättet visar andelen som har svarat att myndigheten sköter sin uppgift mycket eller ganska bra minus andelen som har svarat mycket eller ganska dåligt.

Källa: De nationella SOM-undersökningarna 2013–2023.

6.2 De flesta myndigheter har fått positiva betyg de senaste åren

Allmänheten har över åren gett positiva betyg till de flesta myndigheter (tabell 8). Bara 8 av de 32 myndigheter som någon gång har ingått i undersökningen har vid minst ett tillfälle fått en negativ betygsbalans. Förutom de tre som ingick i 2023 års mätning (se avsnitt 6.1) har också Försäkringskassan, Inspektionen för vård och omsorg, Energimarknadsinspektionen, Skolverket och Spelinspektionen tidigare fått en negativ betygsbalans. De övervägande positiva betygen från allmänheten tyder på att de har förtroende för den statliga förvaltningen. Samtidigt är det tydligt att allmänheten håller fast vid en negativ uppfattning om några av de stora statliga myndigheterna.

Tabell 8. Allmänhetens uppfattning om myndigheter, betygsbalans, 2010–2023.

	2010	2011	2012	2013	2014	2015	2016	2017	2018	2019	2020	2021	2022	2023
Arbetsförmedlingen	-27	-22	-29	-48	-37	-33	-31	-41	-32	-34	-33	-33	-25	-23
ARN*	-	-	-	-	-	-	-	-	-	25	-	-	-	-
CSN*	15	-	-	-	-	26	-	-	-	30	-	-	-	-
Energimarknadsinspektionen	-	-6	-	-	-	-	-	-	-	-	-	-	-	-
Finansinspektionen	-	-	-	-	-	-	-	-	-	-	-	-	-	17
Folkhälsomyndigheten	-	-	-	-	-	-	-	-	-	-	65	56	53	-
Forum för levande historia	-	-	-	-	6	-	-	-	-	-	-	-	-	-
Försvarsmakten	-	-	-	-	-	-	-	-	29	-	-	-	47	50
Försäkringskassan	24	-6	13	-5	-2	7	1	-14	-15	-18	-11	-17	-5	3
HaV*	-	1	-	9	-	8	-	-	-	-	-	-	-	-
IVO*	-	-	-	-	-	-5	-	-	-	-	-	-	-	-
Konsumentverket	-	-	-	-	30	-	-	-	-	30	-	-	-	-
Kriminalvården	-	-	-	-	-	-	-	-	-	3	-	-	-	0
Kronofogden	-	-	27	-	-	-	-	-	-	26	-	-	-	-
Livsmedelsverket	-	-	25	-	-	-	-	-	-	-	-	-	-	-
Migrationsverket	-	-22	-	-29	-	-24	-35	-34	-34	-35	-29	-37	-28	-29
MSB*	-	-	-	-	-	-	-	15	-	-	19	19	32	23
Myndigheten för psykologiskt försvar	-	-	-	-	-	-	-	-	-	-	-	-	6	-
Naturvårdsverket	-	-	27	-	-	-	30	-	-	-	-	-	-	-
Pensionsmyndigheten	-	11	-	-	19	-	-	-	-	26	-	-	31	-

	2010	2011	2012	2013	2014	2015	2016	2017	2018	2019	2020	2021	2022	2023
Polismyndigheten	53	-	-	41	44	44	17	26	36	45	50	54	48	42
Rekryteringsmyndigheten	-	-	-	-	-	-	-	-	6	-	-	-	-	-
Riksrevisionen	-	-	23	-	-	-	-	-	-	-	-	-	-	-
Skatteverket	51	-	-	53	-	57	52	52	44	54	54	55	54	54
Socialstyrelsen	-	-	-	-	9	-	-	-	-	5	20	21	-	-
Spelinspektionen	-	-	-	-	-	-	-	-	-	-	-1	3	-	-
Statens skolverk	-	-	1	-	-	-	-	-6	-	-10	-	-3	-	-
SCB*	-	-	-	28	-	-	-	-	-	-	-	-	-	-
Svenska kraftnät	-	-	-	-	-	-	-	-	-	-	-	-	-	-3
Trafikverket	-	-	22	38	18	-	-	-	-	24	34	-	-	-
Tullverket	-	-	-	-	-	-	-	-	-	8	-	-	-	-
Valmyndigheten	32	-	-	-	-	-	-	-	25	-	-	-	48	-

Kommentar: Balansmättet är andelen som uppfattar att myndigheten sköter sin uppgift mycket eller ganska bra minus andelen som anser att den sköter sin uppgift mycket eller ganska dåligt. Ett balansmått på 100 innebär att alla svarande är nöjda, medan -100 innebär att alla är missnöjda.

* Förkortningarna i tabellen står för Allmänna reklamationsnämnden (ARN), Centrala studiestödsnämnden (CSN), Havs- och vattenmyndigheten (HaV), Inspektionen för vård och omsorg (IVO), Myndigheten för samhällsskydd och beredskap (MSB), Statistiska centralbyrån (SCB).

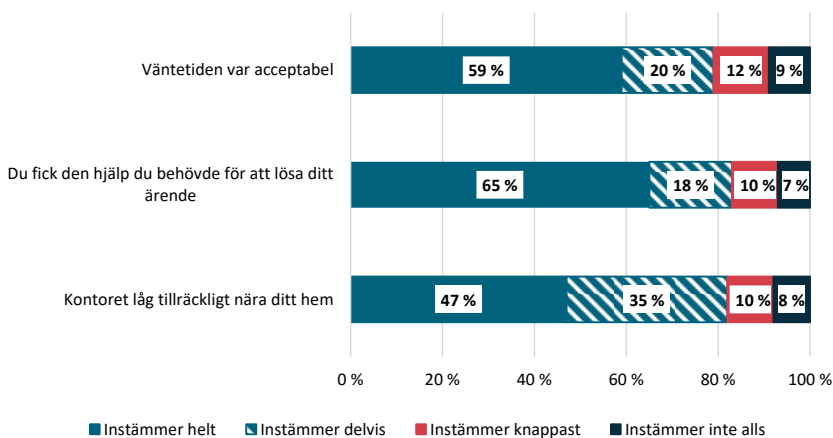
Källa: De nationella SOM-undersökningarna 2010–2023.

6.3 Statens servicecenter fortsätter att få positiva omdömen

I SOM-undersökningen ingår även Statens servicecenter som bland annat ansvarar för de statliga servicekontoren. Frågorna om de statliga servicekontoren skiljer sig från frågorna för de andra myndigheterna, eftersom kontoren ger service och vägledning i andra myndigheters tjänster.

Undersökningen visar att en majoritet av de som har besökt ett statligt servicekontor instämmer helt i att väntetiden var acceptabel samt att de fått den hjälp som de behövde för att lösa sitt ärende. De flesta som har besökt ett statligt servicekontor är också förhållandevis nöjda med var servicekontoret ligger.

Figur 16. Andel som instämmer i påståenden om Statens servicecenter (procent).



Kommentar: Frågan lyder "Om ja, i vilken utsträckning instämmer du i följande påståenden om ditt senaste besök". Endast de som har besökt ett statligt servicekontor har svarat på frågan. Andelarna baseras på 252, 253 respektive 259 svarande.

Källa: Den nationella SOM-undersökningen 2023.

Referenser

Arbetsgivarverket (2024). *Sjukfrånvaro i staten 2023*. Dnr 2024/304.

OECD (2013). *Classification of the Functions of Government (COFOG). Government at a glance 2013*, OECD Publishing, Paris.

Regeringskansliet (2021). *Uppdrag till Statens servicecenter att öppna minst 28 nya servicekontor*. Pressmeddelande 2021-05-26.

Statens Servicecenter (2021) *Statens servicecenter etablerar verksamhet för e-handel i Kiruna*. (Hämtad 2024-05-29). <https://www.statenssc.se/>

Statens Servicecenter (2024). *Årsredovisning för 2023*.

Statskontoret (2005:32). *Statsförvaltningens utveckling 1990–2005*.

Statskontoret (2014:4). *Myndigheternas ledningsformer – en kartläggning och analys*.

Statskontoret (2016:8). *Statliga myndigheters lokalisering. Ett samlat underlag*.

Statskontoret (2018). *Myndigheternas personalansvarsnämnder*.

Statskontoret (2019). *Statsförvaltningen i korthet 2019*.

Statskontoret (2023). *Myndigheternas särskilda organ – Vad hur och varför*.

Bilaga

Myndigheter under regeringen utifrån departement

Arbetsmarknadsdepartementet

Myndighet	Ledningsform
Arbetsdomstolen	Domstol
Arbetsförmedlingen	Styrelse
Arbetsmiljöverket	Enrådighet
Diskrimineringsombudsmannen	Enrådighet
Inspektionen för arbetslöshetsförsäkringen	Enrådighet
Institutet för arbetsmarknads- och utbildningspolitisk utvärdering	Enrådighet
Institutet för mänskliga rättigheter	Enrådighet
Jämställdhetsmyndigheten	Enrådighet
Medlingsinstitutet	Enrådighet
Myndigheten för arbetsmiljökunskap	Enrådighet
Nämnden för styrelserepresentationsfrågor	Nämnd
Nämnden mot diskriminering	Nämnd
Rådet för europeiska socialfonden i Sverige	Enrådighet
Statens nämnd för arbetstagares uppfinningar	Kommitté
Svenska ILO-kommittén	Styrelse

Finansdepartementet

Myndighet	Ledningsform
Allmänna reklamationsnämnden	Enrådighet
Andra AP-fonden	AP-fond
Arbetsgivarverket	Arbetsgivar-kollegium
Bokföringsnämnden	Nämnd
Ekonomistyrningsverket	Enrådighet
Fastighetsmäklarinspektionen	Enrådighet
Finansinspektionen	Styrelse
Finanspolitiska rådet	Enrådighet
Fjärde AP-fonden	AP-fond

Myndighet	Ledningsform
Forskarskattenämnden	Nämnd
Fortifikationsverket	Styrelse
Första AP-fonden	AP-fond
Kammarkollegiet	Enrådighet
Konjunkturinstitutet	Enrådighet
Konsumentverket	Enrådighet
Krigsförsäkringsnämnden	Nämnd
Kronofogdemyndigheten	Enrådighet
Länsstyrelsen i Blekinge län	Enrådighet
Länsstyrelsen i Dalarnas län	Enrådighet
Länsstyrelsen i Gotlands län	Enrådighet
Länsstyrelsen i Gävleborgs län	Enrådighet
Länsstyrelsen i Hallands län	Enrådighet
Länsstyrelsen i Jämtlands län	Enrådighet
Länsstyrelsen i Jönköpings län	Enrådighet
Länsstyrelsen i Kalmar län	Enrådighet
Länsstyrelsen i Kronobergs län	Enrådighet
Länsstyrelsen i Norrbottens län	Enrådighet
Länsstyrelsen i Skåne län	Enrådighet
Länsstyrelsen i Stockholms län	Enrådighet
Länsstyrelsen i Södermanlands län	Enrådighet
Länsstyrelsen i Uppsala län	Enrådighet
Länsstyrelsen i Värmlands län	Enrådighet
Länsstyrelsen i Västerbottens län	Enrådighet
Länsstyrelsen i Västernorrlands län	Enrådighet
Länsstyrelsen i Västmanlands län	Enrådighet
Länsstyrelsen i Västra Götalands län	Enrådighet
Länsstyrelsen i Örebro län	Enrådighet
Länsstyrelsen i Östergötlands län	Enrådighet
Myndigheten för digital förvaltning	Enrådighet
Post- och telestyrelsen	Styrelse
Riksgäldskontoret	Styrelse
Sjunde AP-fonden	AP-fond
Sjätte AP-fonden	AP-fond
Skatterättsnämnden	Nämnd

Myndighet	Ledningsform
Skatteverket	Styrelse
Skiljenämnden i vissa trygghetsfrågor	Nämnd
Spelinspektionen	Styrelse
Statens ansvarsnämnd	Nämnd
Statens fastighetsverk	Styrelse
Statens servicecenter	Styrelse
Statens skaderegleringsnämnd	Nämnd
Statens tjänstepensions- och grupplivnämnd	Nämnd
Statens tjänstepensionsverk	Styrelse
Statens överklagandenämnd	Nämnd
Statistiska centralbyrån	Enrådighet
Statskontoret	Enrådighet
Tredje AP-fonden	AP-fond
Tullverket	Enrådighet
Upphandlingsmyndigheten	Enrådighet
Utbetalningsmyndigheten	Styrelse

Försvarsdepartementet

Myndighet	Ledningsform
Delegationen för folkrättslig granskning av vapenprojekt	Nämnd
Försvarets materielverk	Styrelse
Försvarets radioanstalt	Enrådighet
Försvarsmakten	Enrådighet
Försvarsunderrättelsesdomstolen	Domstol
Granskningsnämnden för försvarsuppfinningar	Nämnd
Kustbevakningen	Enrådighet
Lokala värderingsnämnden vid Länsstyrelsen i Hallands län	Nämnd
Myndigheten för psykologiskt försvar	Enrådighet
Myndigheten för samhällsskydd och beredskap	Enrådighet
Myndigheten för totalförsvarsanalys	Enrådighet
Riksvärderingsnämnden	Nämnd
Statens inspektion för försvarsunderrättelseverksamhet	Nämnd
Totalförsvarets forskningsinstitut	Styrelse
Totalförsvarets plikt- och prövningsverk	Enrådighet

Justitiedepartementet

Myndighet	Ledningsform
Alingsås tingsrätt	Domstol
Attunda tingsrätt	Domstol
Blekinge tingsrätt	Domstol
Borås tingsrätt	Domstol
Brottsförebyggande rådet	Enrådighet
Brottsoffermyndigheten	Enrådighet
Domarnämnden	Nämnd
Domstolsverket	Enrådighet
Ekobrottsmyndigheten	Enrådighet
Eksjö tingsrätt	Domstol
Eskilstuna tingsrätt	Domstol
Falu tingsrätt	Domstol
Fideikommissnämnden	Nämnd
Förvaltningsrätten i Falun	Domstol
Förvaltningsrätten i Göteborg	Domstol
Förvaltningsrätten i Härnösand	Domstol
Förvaltningsrätten i Jönköping	Domstol
Förvaltningsrätten i Karlstad	Domstol
Förvaltningsrätten i Linköping	Domstol
Förvaltningsrätten i Luleå	Domstol
Förvaltningsrätten i Malmö	Domstol
Förvaltningsrätten i Stockholm	Domstol
Förvaltningsrätten i Umeå	Domstol
Förvaltningsrätten i Uppsala	Domstol
Förvaltningsrätten i Växjö	Domstol
Gotlands tingsrätt	Domstol
Gällivare tingsrätt	Domstol
Gävle tingsrätt	Domstol
Göta hovrätt	Domstol
Göteborgs tingsrätt	Domstol
Halmstads tingsrätt	Domstol
Haparanda tingsrätt	Domstol
Helsingborgs tingsrätt	Domstol
Hovrätten för Nedre Norrland	Domstol

Myndighet	Ledningsform
Hovrätten för Västra Sverige	Domstol
Hovrätten för Övre Norrland	Domstol
Hovrätten över Skåne och Blekinge	Domstol
Hudiksvalls tingsrätt	Domstol
Hyresnämnden i Göteborg	Hyresnämnd
Hyresnämnden i Jönköping	Hyresnämnd
Hyresnämnden i Linköping	Hyresnämnd
Hyresnämnden i Malmö	Hyresnämnd
Hyresnämnden i Stockholm	Hyresnämnd
Hyresnämnden i Sundsvall	Hyresnämnd
Hyresnämnden i Umeå	Hyresnämnd
Hyresnämnden i Västerås	Hyresnämnd
Hässleholms tingsrätt	Domstol
Högsta domstolen	Domstol
Högsta förvaltningsdomstolen	Domstol
Integritetsskyddsmyndigheten	Enrådighet
Justitiekanslern	Enrådighet
Jönköpings tingsrätt	Domstol
Kalmar tingsrätt	Domstol
Kammarrätten i Göteborg	Domstol
Kammarrätten i Jönköping	Domstol
Kammarrätten i Stockholm	Domstol
Kammarrätten i Sundsvall	Domstol
Kriminalvården	Enrådighet
Kristianstads tingsrätt	Domstol
Lagrådet	Lagråd
Linköpings tingsrätt	Domstol
Luleå tingsrätt	Domstol
Lunds tingsrätt	Domstol
Lycksele tingsrätt	Domstol
Malmö tingsrätt	Domstol
Migrationsverket	Enrådighet
Mora tingsrätt	Domstol
Nacka tingsrätt	Domstol
Norrköpings tingsrätt	Domstol

Myndighet	Ledningsform
Norrtälje tingsrätt	Domstol
Notarienämnden	Nämnd
Nyköpings tingsrätt	Domstol
Polismyndigheten	Enrådighet
Revisorsinspektionen	Enrådighet
Rättshjälpsmyndigheten	Enrådighet
Rättshjälpsnämnden	Nämnd
Rättsmedicinalverket	Enrådighet
Skaraborgs tingsrätt	Domstol
Skellefteå tingsrätt	Domstol
Solna tingsrätt	Domstol
Statens haverikommission	Enrådighet
Stockholms tingsrätt	Domstol
Sundsvalls tingsrätt	Domstol
Svea hovrätt	Domstol
Säkerhets- och integritetsskyddsnämnden	Nämnd
Säkerhetspolisen	Enrådighet
Södertälje tingsrätt	Domstol
Södertörns tingsrätt	Domstol
Uddevalla tingsrätt	Domstol
Umeå tingsrätt	Domstol
Uppsala tingsrätt	Domstol
Varbergs tingsrätt	Domstol
Vänersborgs tingsrätt	Domstol
Värmlands tingsrätt	Domstol
Västmanlands tingsrätt	Domstol
Växjö tingsrätt	Domstol
Ystads tingsrätt	Domstol
Åklagarmyndigheten	Enrådighet
Ångermanlands tingsrätt	Domstol
Örebro tingsrätt	Domstol
Östersunds tingsrätt	Domstol
Överklagandenämnden för nämndemannauppdrag	Nämnd
Övervakningsnämnder (24 st)	Nämnd

Klimat- och näringslivsdepartementet

Myndighet	Ledningsform
Affärsverket svenska kraftnät	Styrelse
Bolagsverket	Enrådighet
Elsäkerhetsverket	Enrådighet
Energimarknadsinspektionen	Enrådighet
Forskningsrådet för miljö, areella näringar och samhällsbyggande	Enrådighet
Havs- och vattenmyndigheten	Enrådighet
Kemikalieinspektionen	Enrådighet
Klimatpolitiska rådet	Nämnd
Konkurrensverket	Enrådighet
Kärnavfallsfonden	Styrelse
Lokala säkerhetsnämnden vid kärntekniska anläggningen Forsmark	Nämnd
Lokala säkerhetsnämnden vid kärntekniska anläggningen Oskarshamn (Simpevarp)	Nämnd
Lokala säkerhetsnämnden vid kärntekniska anläggningen Ringhals	Nämnd
Myndigheten för tillväxtpolitiska utvärderingar och analyser	Enrådighet
Naturvårdsverket	Enrådighet
Oljekrisnämnden	Nämnd
Patent- och registreringsverket	Enrådighet
Patentombuds-nämnden	Nämnd
Statens energimyndighet	Enrådighet
Statens geotekniska institut	Enrådighet
Strålsäkerhetsmyndigheten	Enrådighet
Sveriges geologiska undersökning	Enrådighet
Sveriges meteorologiska och hydrologiska institut	Enrådighet
Tillväxtverket	Styrelse
Verket för innovationssystem	Styrelse

Kulturdepartementet

Myndighet	Ledningsform
Forum för levande historia	Enrådighet
Institutet för språk och folkminnen	Enrådighet
Konstnärsnämnden	Styrelse
Mediemyndigheten	Enrådighet
Moderna museet	Enrådighet
Myndigheten för kulturanalys	Enrådighet
Myndigheten för tillgängliga medier	Enrådighet
Nationalmuseum	Enrådighet
Naturhistoriska riksmuseet	Enrådighet
Nämnden för hemslöjdsfrågor	Nämnd
Riksantikvarieämbetet	Enrådighet
Riksarkivet	Enrådighet
Sametinget	SBA
Statens centrum för arkitektur och design	Enrådighet
Statens försvarshistoriska museer	Enrådighet
Statens historiska museer	Enrådighet
Statens konstråd	Enrådighet
Statens kulturråd	Styrelse
Statens maritima och transporthistoriska museer	Enrådighet
Statens museer för världskultur	Enrådighet
Statens musikverk	Enrådighet
Sveriges författarfond	Styrelse
Valmyndigheten	Nämnd

Landsbygds- och infrastrukturdepartementet

Myndighet	Ledningsform
Ansvarsnämnden för djurens hälso- och sjukvård	Nämnd
Boverket	Enrådighet
Centrala djurförsöksetiska nämnden	Nämnd
Lantmäteriet	Styrelse
Livsmedelsverket	Enrådighet
Luftfartsverket	Styrelse
Sjöfartsverket	Styrelse
Skogsstyrelsen	Styrelse
Statens jordbruksverk	Styrelse

Myndighet	Ledningsform
Statens veterinärmedicinska anstalt	Enrådighet
Statens väg- och transportforskningsinstitut	Styrelse
Styrelsen för samefonden	Övrigt
Svenska FAO-kommittén	Kommitté
Sveriges lantbruksuniversitet	Universitet eller högskola
Trafikanalys	Enrådighet
Trafikverket	Styrelse
Transportstyrelsen	Styrelse

Socialdepartementet

Myndighet	Ledningsform
Alkoholsortimentsnämnden	Nämnd
Arvsfondsdelegationen	Nämnd
Barnombudsmannen	Enrådighet
E-hälsomyndigheten	Styrelse
Folkhälsomyndigheten	Enrådighet
Fondtorgsnämnden	Nämnd
Forskningsrådet för hälsa, arbetsliv och välfärd	Styrelse
Försäkringskassan	Styrelse
Hälsa- och sjukvårdens ansvarsnämnd	Nämnd
Inspektionen för socialförsäkringen	Enrådighet
Inspektionen för vård och omsorg	Enrådighet
Läkemedelsverket	Styrelse
Myndigheten för delaktighet	Enrådighet
Myndigheten för familjerätt och föräldraskapsstöd	Enrådighet
Myndigheten för stöd till trossamfund	Enrådighet
Myndigheten för ungdoms- och civilsamhällesfrågor	Enrådighet
Myndigheten för vård- och omsorgsanalys	Styrelse
Pensionsmyndigheten	Styrelse
Socialstyrelsen	Styrelse
Statens beredning för medicinsk och social utvärdering	Enrådighet
Statens institutionsstyrelse	Enrådighet
Tandvårds- och Läkemedelsförmånsverket	Enrådighet

Statsrådsberedningen

Myndighet	Ledningsform
Harpsunds nämnden	Nämnd
Regeringskansliet	Regeringskansliet
Svenska institutet för europapolitiska studier	Enrådighet

Utbildningsdepartementet

Myndighet	Ledningsform
Blekinge tekniska högskola	Universitet eller högskola
Centrala studiestödsnämnden	Enrådighet
Etikprövningsmyndigheten	Enrådighet
Försvarshögskolan	Universitet eller högskola
Gentekniknämnden	Nämnd
Gymnastik- och idrottshögskolan	Universitet eller högskola
Göteborgs universitet	Universitet eller högskola
Högskolan Dalarna	Universitet eller högskola
Högskolan i Borås	Universitet eller högskola
Högskolan i Gävle	Universitet eller högskola
Högskolan i Halmstad	Universitet eller högskola
Högskolan i Skövde	Universitet eller högskola
Högskolan Kristianstad	Universitet eller högskola
Högskolan Väst	Universitet eller högskola
Högskolans avskiljandenämnd	Nämnd
Institutet för rymdfysik	Enrådighet
Karlstads universitet	Universitet eller högskola
Karolinska institutet	Universitet eller högskola

Myndighet	Ledningsform
Konstfack	Universitet eller högskola
Kungliga biblioteket	Enrådighet
Kungl. Konsthögskolan	Universitet eller högskola
Kungl. Musikhögskolan i Stockholm	Universitet eller högskola
Kungl. Tekniska högskolan	Universitet eller högskola
Linköpings universitet	Universitet eller högskola
Linnéuniversitetet	Universitet eller högskola
Luleå tekniska universitet	Universitet eller högskola
Lunds universitet	Universitet eller högskola
Malmö universitet	Universitet eller högskola
Mittuniversitetet	Universitet eller högskola
Myndigheten för yrkeshögskolan	Enrådighet
Mälardalens universitet	Universitet eller högskola
Nämnden för prövning av oredlighet i forskning	Nämnd
Polarforskningssektariatet	Enrådighet
Rymdstyrelsen	Styrelse
Sameskolstyrelsen	Nämnd
Skolforskningsinstitutet	Enrådighet
Skolväsendets överklagandenämnd	Nämnd
Specialpedagogiska skolmyndigheten	Enrådighet
Statens skolinspektion	Enrådighet
Statens skolverk	Enrådighet
Stockholms konstnärliga högskola	Universitet eller högskola
Stockholms universitet	Universitet eller högskola

Myndighet	Ledningsform
Södertörns högskola	Universitet eller högskola
Umeå universitet	Universitet eller högskola
Universitets- och högskolerådet	Styrelse
Universitetskanslersämbetet	Enrådighet
Uppsala universitet	Universitet eller högskola
Vetenskapsrådet	Styrelse
Örebro universitet	Universitet eller högskola
Överklagandenämnden för etikprövning	Nämnd
Överklagandenämnden för högskolan	Nämnd
Överklagandenämnden för studiestöd	Enrådighet

Utrikesdepartementet

Myndighet	Ledningsform
Exportkreditnämnden	Styrelse
Folke Bernadotteakademien	Enrådighet
Inspektionen för strategiska produkter	Enrådighet
Kommerskollegium	Enrådighet
Nordiska Afrikainstitutet	Enrådighet
Styrelsen för ackreditering och teknisk kontroll	Enrådighet
Styrelsen för internationellt utvecklingssamarbete	Styrelse
Svenska institutet	Enrådighet
Utrikesförvaltningens antagningsnämnd	Nämnd